

# 第108期 報告書

[平成19年4月1日～平成20年3月31日]

Chemical Products

Laminated Sheets

Building and Housing Materials

Electronics

アイカ工業株式会社



## CONTENTS

---

|                             |    |
|-----------------------------|----|
| ■ 株主の皆様へ                    | 2  |
| ■ セグメント別のご案内                | 3  |
| ■ 企業活動のご案内                  | 5  |
| ■ 財務情報                      | 7  |
| 連結決算                        |    |
| 連結貸借対照表／連結損益計算書             |    |
| 連結株主資本等変動計算書／連結キャッシュ・フロー計算書 |    |
| 単独決算                        |    |
| 貸借対照表／損益計算書                 |    |
| 株主資本等変動計算書                  |    |
| ■ 会社の概要                     | 11 |
| ■ 株式の状況                     | 13 |
| ■ 株主メモ                      | 14 |

## 株主の皆様へ

株主の皆様には、ますますご清栄のこととお喜び申し上げます。

平素は格別のご高配を賜り厚くお礼申し上げます。

さて、当社グループ第108期(自平成19年4月1日 至 平成20年3月31日)の営業の概況をご報告申し上げます。

当連結会計年度におけるわが国経済は、企業収益の改善に伴う設備投資の増加や雇用情勢の改善などにより緩やかな回復基調にあったものの、年度後半には原油価格をはじめとする原材料価格の高騰や米国のサブプライムローン問題に端を発した金融不安、為替相場の変動などにより景気の減速傾向が鮮明になりました。

建築業界は、平成19年6月20日に施行の改正建築基準法により建築確認および検査が厳格化されたことを機に、住宅、非住宅(事務所、店舗、工場、倉庫など)とも建築着工件数が大幅に減少いたしました。

このような状況のなか、当社は、市場の低迷を打開するためグループ一丸となって営業活動の強化に努めるとともに、市場ニーズにマッチした新商品の開発に鋭意取り組みました。また、資源価格の高騰に伴う原材料の値上げに対処するため製品価格の是正を図るとともに、生産効率の向上、コスト削減、経費削減に積極的に取り組みましたが、度重なる原材料の値上がり完全に吸収するには至らず利益を圧迫することとなりました。

以上の結果、当連結会計年度の売上高は95,984百万

円(前連結会計年度比4.7%減)、経常利益は9,771百万円(前連結会計年度比10.6%減)、当期純利益は5,395百万円(前連結会計年度比16.8%減)となりました。

今後の見通しにつきましては、原油価格や金融資本市場の動向、米国経済の減速懸念、個人消費の停滞など景気の先行き懸念が拡大するものと思われま

す。建築業界におきましては、改正建築基準法による影響への反動から需要の増加が期待されるものの、個人消費や住宅投資など内需回復の遅れから引き続き厳しい状況が続くものと思われま

す。当社グループはこのような経営環境を十分認識し、営業力強化による拡販、市場ニーズを的確に捉えた魅力ある新商品の積極的投入、原価低減の推進を図ることにより厳しい事業環境にも耐えうる企業体質づくりを進めるとともに、更なる成長のためにグローバル化を推進し、中国や東南アジア地域を中心に積極的な事業展開を進めてまいります。

また、4月から運用が開始された内部統制への的確な対応に努めるとともに、コンプライアンス(法令遵守)・CSR(企業の社会的責任)を重視した経営を更に進めることにより、社会から信頼される企業を目指しグループ一丸となって邁進してまいります。

株主の皆様におかれましては、引き続き一層のご支援ご指導を賜りますようお願い申し上げます。

平成20年6月



代表取締役会長

富田章嗣



代表取締役社長


渡辺 修

## 化成系セグメント

接着剤系商品は、環境配慮型商品である超低VOC（揮発性有機化合物）品の水系タイプや弾性接着剤が壁や床の内装仕上げ用として好評でしたが、合板・集成材用途向け接着剤は、改正建築基準法の影響による市場の低迷により苦戦を強いられました。また、環境対応への一環として日本接着剤工業会が新たに定めた4種類のVOC（トルエン、キシレン、エチルベンゼン、スチレン）管理規定への速やかな対応を図り、環境に配慮した商品の積極的な展開を進めました。樹脂系商品は、「ジオリパットシリーズ」の天然土を使用した塗壁材「爽土<sup>スウツ</sup>」や意匠性の高い商品を継続的に発売しましたが市況の低迷により苦戦を強いられました。そのような状況のなか、硬質ウレタン塗床材「アイカピュール」や建築補修補強関連商品は設備投資や改修市場の増加に伴い売上げを伸ばすことができました。

なお、当セグメントは、原油価格高騰に伴う石油化学製品の値上がりやその他原材料の値上がりの影響を大きく受けたため、生産性の向上、コスト削減、価格対応などを積極的に推進したものの、度重なる値上げを十分に吸収できず収益を圧迫いたしました。

この結果、当セグメントの売上高は26,873百万円（前連結会計年度比2.2%減）となりました。



### 外装・内装仕上げ塗材 ジオリパット

物件名：赤坂の家  
設 計：井川博英十  
アトリエエスタス  
建築設計事務所  
〈壁面への使用例〉



環境配慮型接着剤  
Fフォースター（F☆☆☆☆）対応  
アイエコエコボンド

## 建築材セグメント

メラミン化粧板は、木口意匠に特長のある「アイカカラーコア」や「アイカピュアコア」がオフィスビル、店舗、商業施設の内装材として多数採用されました。また、メラミン化粧板と色・柄を連動させた粘着剤付塩ビフィルムシート「オルティノ」は高い意匠性や施工性が評価され飲食チェーン店舗や百貨店・大型ショッピングセンターなどの商業施設に周辺商品とともに用途を広げ販路を拡大することができました。しかし、改正建築基準法の影響やアミューズメント施設の一部で店舗への設備投資に弱さが見られたこともあり、商業施設・住宅市場ともに苦戦を強いられました。

この結果、当セグメントの売上高は28,273百万円（前連結会計年度比8.0%減）となりました。



### アイカメラミン化粧板 アイカアール アイカメタル化粧板

物件名：MODE K's brunch店  
設 計：タカラスペース  
デザイン株式会社  
〈店舗への使用例〉



### Altyno（オルティノ）不燃

物件名：パシフィックタワー札幌  
企画開発：株式会社 都市デザインシステム  
設 計：有限会社 谷内建築研究所  
施 工：前田建設工業株式会社  
〈エントランスホールへの使用例〉

## 住器建材セグメント

インテリア建材は、クリニック&高齢者向けの「UD(ユニバーサルデザイン) コンフォートシリーズ」が機能性とデザインの充実により高く評価され順調に売上げを伸ばすとともに、リフォーム市場向けに短納期対応の「VS(ビクトリーセレクション)シリーズ」を発売し需要の取り込みに努めましたが、メラミン化粧板を使用した「メラフュージョンシリーズ」は改正建築基準法の影響による市況の落ち込みにより苦戦を強いられました。また、ポストフォーム加工のキッチン扉・システム収納扉・各種カウンターはマンションなど集合住宅の新設着工件数が改正建築基準法の影響により大幅に減少したことを受け低迷いたしました。このような厳しい状況のなか、不燃化粧材「セラール」は洗面・トイレ部位などキッチン以外への用途拡大を図り、各種カウンターはニッチ部位への商品提案に努めるなどリフォーム市場への取り組み強化に努めました。

この結果、当セグメントの売上高は31,841百万円(前連結会計年度比5.2%減)となりました。



### メラフュージョン フレーン

〈ドア・システム収納扉への使用例〉




UD(ユニバーサルデザイン) コンフォートシリーズ  
**アイカドア** (機能付引き戸)

## 電子セグメント

プリント配線板は、高速伝送・ノイズ対策・熱対策などの分野で高付加価値設計が市場で高い評価を得るとともに、中国市場での受注が本格化したことにより売上げを伸ばすことができましたが、国内の半導体関連や計測機などを中心とした需要の落ち込みをカバーするには至りませんでした。また、電子材料は、タッチパネルや携帯電話端末用途向けの高機能フィルムが中国や台湾を中心としたアジア地域で量産受注が開始されるとともに、国内デジタルカメラ用途向けにハードコート樹脂が採用開始になったことで売上げを伸ばすことができました。

この結果、当セグメントの売上高は6,892百万円(前連結会計年度比2.2%減)となりました。



**アイカ7.リント** 配線板  
〈高速10ギガBPS伝送評価ボード〉

## その他セグメント

有機微粒子は、プロジェクションTV向け光拡散用が苦戦しましたが、液晶用光拡散フィルム、化粧品、塗料などの用途向けは好調でした。また、受託加工品である保存剤関係は横ばいでした。

この結果、当セグメントの売上高は2,103百万円(前連結会計年度比9.8%増)となりました。

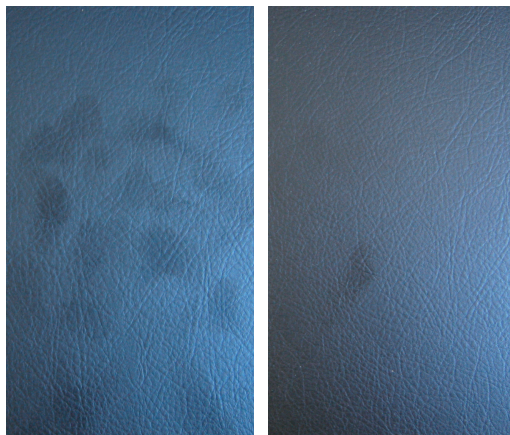
## 進化したメラミン化粧板「アイカセルサス」

～光の照り返しが少なく、指紋跡が目立ちにくい高意匠化粧板～

メラミン化粧板は豊富な色柄・表面強度・メンテナンス性など優れた特長から、商業施設や公共施設などの家具・什器から一般住宅家具まで幅広い用途で使用されています。しかし、メラミン化粧板特有の「照り」が、本物素材である木や石がもつ「自然の風合い」との違いの原因ともなっており、また大勢の人の手に触れる店舗や公共施設では、手垢や指紋跡が目立ちやすかったという面もありました。

「アイカセルサス」は、表面に光学技術を利用した特殊処理を施すことにより「照り返し」が少なく、手垢や指紋跡を目立たなくすることに成功しました。


〈指紋付着性の比較〉



現行メラミン化粧板

アイカセルサス

## 第57回 アイカ現代建築セミナー



講師：セシル・バルモンド + 伊東 豊雄

テーマ：New Organisation

東京会場：平成20年7月1日「文京シビックホール」

大阪会場：平成20年7月2日「NHK大阪ホール」

## 新しいパートナー「五洋インテックス株式会社」

カーテンを中心としたインテリア商品の輸入、製造、販売を手がけるインテリアテキスタイルの専門商社である五洋インテックス株式会社が、このたび新しいパートナーとなりました。



経営資源およびノウハウなどを相互活用することによりさらなる付加価値の創造を実現し、事業の拡大を図ります。

〈五洋インテックス株式会社 概要〉

設立 昭和54年3月

本社 愛知県小牧市小木五丁目411番地

資本金 656百万円

売上高 1,583百万円(連結)

(平成20年3月期)

## 高級人造石「サイルストーン」

～天然の水晶 (QUARTZ) で93%が構成された高級人造石～

天然石を超えた強さと清潔さを兼ね備えた「サイルストーン」。美しい水晶 (QUARTZ) を主成分とした天然石を砕き、抗菌剤を均等に混ぜ最新の加工技術で強力にプレスするという画期的な新技術により誕生しました。「サイルストーン」は水晶で93%が構成され、いつまでも強く、清潔で美しい表情を保ちます。キッチンのワークトップからバス、トイレ、サンタリー空間まで、さまざまな用途にご活用いただけます。

サイルストーンはコセンティノ、エセ、アー社の登録商標です。



〈キッチンカウンターへの使用例〉

## アイカ 新商品発表会2008

当社のショールームを設置していない地域において、アイカ商品を「等身大の実物」で見させていただくための新商品発表会を平成16年から毎年開催し好評をいただいております。併せて、各界でご活躍のデザイナーによる講演会も開催しております。今年は「～ニューデザインの発信地～ AICA DESIGN STUDIO」をテーマに下記日程で「アイカ新商品発表会2008」を実施いたします。



平成20年度開催期間 平成20年4月17日～平成20年6月19日

| エリア | 開催日(平成20年)      | 会場                   |
|-----|-----------------|----------------------|
| 高松  | 4月17日(木)        | サンメッセ香川              |
| 広島  | 4月23日(水)・24日(木) | 広島産業会館               |
| 札幌  | 5月14日(水)・15日(木) | 札幌コンベンションセンター        |
| 仙台  | 5月23日(金)        | サンフェスタ               |
| 新潟  | 5月29日(木)        | NOCプラザ               |
| 静岡  | 6月10日(火)        | コンベンションアーツセンターグランシップ |
| 福岡  | 6月18日(水)・19日(木) | パピヨン24               |

## 第2回 アイカ ショップ デザイン コンテスト

当社の製品をご採用頂いた店舗作品の施工例コンテストです。

**対象作品** 平成19年10月から平成20年8月までの期間に、アイカ製品を使用し日本国内で竣工した店舗作品

**応募期間** 平成20年5月1日～平成20年8月31日



## 連結決算

## ●連結貸借対照表

(単位:百万円)

| 科 目             | 当連結会計年度<br>(平成20年3月31日現在) | 前連結会計年度<br>(平成19年3月31日現在) |
|-----------------|---------------------------|---------------------------|
| <b>資産の部</b>     |                           |                           |
| <b>流動資産</b>     | <b>58,064</b>             | <b>61,215</b>             |
| 現金および預金         | 16,839                    | 14,802                    |
| 受取手形および売掛金      | 32,550                    | 38,792                    |
| たな卸資産           | 6,252                     | 5,298                     |
| 繰延税金資産          | 819                       | 803                       |
| その他             | 1,612                     | 1,537                     |
| 貸倒引当金           | △9                        | △19                       |
| <b>固定資産</b>     | <b>30,014</b>             | <b>29,118</b>             |
| <b>有形固定資産</b>   | <b>18,939</b>             | <b>16,369</b>             |
| 建物および構築物        | 7,866                     | 7,248                     |
| 機械装置および運搬具      | 4,830                     | 3,970                     |
| 工具、器具および備品      | 1,091                     | 1,178                     |
| 土地              | 4,932                     | 3,701                     |
| 建設仮勘定           | 218                       | 269                       |
| <b>無形固定資産</b>   | <b>2,237</b>              | <b>2,539</b>              |
| <b>投資その他の資産</b> | <b>8,836</b>              | <b>10,209</b>             |
| 投資有価証券          | 7,159                     | 8,677                     |
| 長期貸付金           | 20                        | 29                        |
| 繰延税金資産          | 279                       | 43                        |
| その他             | 1,377                     | 1,469                     |
| 貸倒引当金           | △0                        | △9                        |
| <b>資産合計</b>     | <b>88,078</b>             | <b>90,333</b>             |

## ●連結損益計算書

(単位:百万円)

| 科 目                | 当連結会計年度<br>(平成19年4月1日～<br>平成20年3月31日) | 前連結会計年度<br>(平成18年4月1日～<br>平成19年3月31日) |
|--------------------|---------------------------------------|---------------------------------------|
| <b>売上高</b>         | <b>95,984</b>                         | <b>100,737</b>                        |
| 売上原価               | 69,894                                | 73,020                                |
| <b>売上総利益</b>       | <b>26,089</b>                         | <b>27,716</b>                         |
| 販売費および一般管理費        | 16,550                                | 16,966                                |
| <b>営業利益</b>        | <b>9,539</b>                          | <b>10,750</b>                         |
| 営業外収益              | 494                                   | 367                                   |
| 営業外費用              | 262                                   | 184                                   |
| <b>経常利益</b>        | <b>9,771</b>                          | <b>10,933</b>                         |
| 特別利益               | 50                                    | 91                                    |
| 特別損失               | 540                                   | 291                                   |
| <b>税金等調整前当期純利益</b> | <b>9,280</b>                          | <b>10,732</b>                         |
| 法人税、住民税および事業税      | 3,958                                 | 4,177                                 |
| 法人税等調整額            | △141                                  | △12                                   |
| 少数株主利益             | 67                                    | 84                                    |
| <b>当期純利益</b>       | <b>5,395</b>                          | <b>6,483</b>                          |

◎記載金額は百万円未満を切り捨てて表示しております。

| 科 目               | 当連結会計年度<br>(平成20年3月31日現在) | 前連結会計年度<br>(平成19年3月31日現在) |
|-------------------|---------------------------|---------------------------|
| <b>負債の部</b>       |                           |                           |
| <b>流動負債</b>       | <b>20,488</b>             | <b>23,879</b>             |
| 支払手形および買掛金        | 14,576                    | 17,762                    |
| 短期借入金             | 399                       | 416                       |
| 未払法人税等            | 1,836                     | 2,148                     |
| 未払消費税等            | 138                       | 79                        |
| 賞与引当金             | 1,217                     | 1,207                     |
| その他               | 2,319                     | 2,263                     |
| <b>固定負債</b>       | <b>845</b>                | <b>1,760</b>              |
| 繰延税金負債            | 8                         | 885                       |
| 退職給付引当金           | 283                       | 337                       |
| 負ののれん             | 8                         | 26                        |
| その他               | 544                       | 511                       |
| <b>負債合計</b>       | <b>21,333</b>             | <b>25,640</b>             |
| <b>純資産の部</b>      |                           |                           |
| <b>株主資本</b>       | <b>65,316</b>             | <b>61,783</b>             |
| 資本金               | 9,891                     | 9,891                     |
| 資本剰余金             | 13,744                    | 13,744                    |
| 利益剰余金             | 44,603                    | 41,066                    |
| 自己株式              | △2,923                    | △2,919                    |
| <b>評価・換算差額等</b>   | <b>806</b>                | <b>2,305</b>              |
| その他有価証券評価差額金      | 826                       | 2,273                     |
| 繰延ヘッジ損益           | △12                       | △0                        |
| 為替換算調整勘定          | △8                        | 32                        |
| <b>新株予約権</b>      | <b>13</b>                 | <b>—</b>                  |
| 少数株主持分            | 609                       | 604                       |
| <b>純資産合計</b>      | <b>66,744</b>             | <b>64,693</b>             |
| <b>負債および純資産合計</b> | <b>88,078</b>             | <b>90,333</b>             |

◎記載金額は百万円未満を切り捨てて表示しております。



## ●連結株主資本等変動計算書 (平成19年4月1日～平成20年3月31日)

(単位:百万円)

|                                   | 株主資本  |        |        |        |            | 評価・換算差額等             |             |              |                | 新株<br>予約権 | 少数株主<br>持分 | 純資産<br>合計 |
|-----------------------------------|-------|--------|--------|--------|------------|----------------------|-------------|--------------|----------------|-----------|------------|-----------|
|                                   | 資本金   | 資本剰余金  | 利益剰余金  | 自己株式   | 株主資本<br>合計 | その他<br>有価証券<br>評価差額金 | 繰延<br>ヘッジ損益 | 為替換算<br>調整勘定 | 評価・換算<br>差額等合計 |           |            |           |
| 平成19年3月31日残高                      | 9,891 | 13,744 | 41,066 | △2,919 | 61,783     | 2,273                | △0          | 32           | 2,305          | —         | 604        | 64,693    |
| 連結会計年度中の<br>変動額                   |       |        |        |        |            |                      |             |              |                |           |            |           |
| 剰余金の配当                            |       |        | △1,858 |        | △1,858     |                      |             |              |                |           |            | △1,858    |
| 当期純利益                             |       |        | 5,395  |        | 5,395      |                      |             |              |                |           |            | 5,395     |
| 自己株式の取得                           |       |        |        | △4     | △4         |                      |             |              |                |           |            | △4        |
| 自己株式の処分                           |       | 0      |        | 0      | 0          |                      |             |              |                |           |            | 0         |
| 株主資本以外の項目の<br>連結会計年度中の<br>変動額(純額) |       |        |        |        |            | △1,446               | △11         | △40          | △1,499         | 13        | 4          | △1,481    |
| 連結会計年度中の<br>変動額合計                 | —     | 0      | 3,536  | △3     | 3,533      | △1,446               | △11         | △40          | △1,499         | 13        | 4          | 2,051     |
| 平成20年3月31日残高                      | 9,891 | 13,744 | 44,603 | △2,923 | 65,316     | 826                  | △12         | △8           | 806            | 13        | 609        | 66,744    |

◎記載金額は百万円未満を切り捨てて表示しております。

## ●連結キャッシュ・フロー計算書 (単位:百万円)

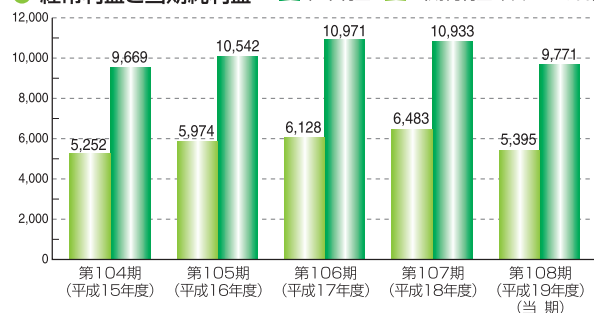
| 科 目               | 当連結会計年度<br>(平成19年4月1日～<br>平成20年3月31日) | 前連結会計年度<br>(平成18年4月1日～<br>平成19年3月31日) |
|-------------------|---------------------------------------|---------------------------------------|
| 営業活動によるキャッシュ・フロー  | 10,296                                | 6,356                                 |
| 投資活動によるキャッシュ・フロー  | △6,329                                | △4,023                                |
| 財務活動によるキャッシュ・フロー  | △1,898                                | △4,860                                |
| 現金および現金同等物に係る換算差額 | △31                                   | △3                                    |
| 現金および現金同等物の増減額    | 2,036                                 | △2,531                                |
| 現金および現金同等物の期首残高   | 14,802                                | 17,334                                |
| 現金および現金同等物の期末残高   | 16,839                                | 14,802                                |

◎記載金額は百万円未満を切り捨てて表示しております。

## ●売上高 (単位:百万円)



## ●経常利益と当期純利益 (単位:百万円)



## 単独決算

## ●貸借対照表

| 科 目             | 第108期          | 第107期          |
|-----------------|----------------|----------------|
|                 | (平成20年3月31日現在) | (平成19年3月31日現在) |
| <b>資産の部</b>     |                |                |
| <b>流動資産</b>     | <b>54,152</b>  | <b>56,557</b>  |
| 現金および預金         | 15,532         | 12,989         |
| 受取手形            | 10,754         | 14,205         |
| 売掛金             | 21,133         | 23,732         |
| たな卸資産           | 4,297          | 3,014          |
| 繰延税金資産          | 624            | 673            |
| その他             | 1,819          | 1,961          |
| 貸倒引当金           | △9             | △19            |
| <b>固定資産</b>     | <b>26,484</b>  | <b>26,574</b>  |
| <b>有形固定資産</b>   | <b>12,104</b>  | <b>11,336</b>  |
| 建物              | 4,808          | 5,023          |
| 構築物             | 639            | 671            |
| 機械および装置         | 1,863          | 1,931          |
| 車輛運搬具           | 46             | 50             |
| 工具、器具および備品      | 854            | 993            |
| 土地              | 3,757          | 2,567          |
| 建設仮勘定           | 134            | 97             |
| <b>無形固定資産</b>   | <b>2,086</b>   | <b>2,445</b>   |
| <b>投資その他の資産</b> | <b>12,294</b>  | <b>12,793</b>  |
| 投資有価証券          | 6,494          | 8,006          |
| 関係会社株式          | 3,147          | 3,147          |
| 繰延税金資産          | 243            | —              |
| その他             | 2,409          | 1,649          |
| 貸倒引当金           | △0             | △9             |
| <b>資産合計</b>     | <b>80,637</b>  | <b>83,132</b>  |

## ●損益計算書

| 科 目             | 第108期                      | 第107期                      |
|-----------------|----------------------------|----------------------------|
|                 | (平成19年4月1日～<br>平成20年3月31日) | (平成18年4月1日～<br>平成19年3月31日) |
| <b>売上高</b>      | <b>91,308</b>              | <b>96,367</b>              |
| 売上原価            | 68,061                     | 71,559                     |
| <b>売上総利益</b>    | <b>23,247</b>              | <b>24,807</b>              |
| 販売費および一般管理費     | 15,061                     | 15,534                     |
| <b>営業利益</b>     | <b>8,185</b>               | <b>9,272</b>               |
| 営業外収益           | 701                        | 556                        |
| 営業外費用           | 188                        | 141                        |
| <b>経常利益</b>     | <b>8,698</b>               | <b>9,687</b>               |
| 特別利益            | 48                         | 69                         |
| 特別損失            | 525                        | 276                        |
| <b>税引前当期純利益</b> | <b>8,221</b>               | <b>9,480</b>               |
| 法人税、住民税および事業税   | 3,380                      | 3,610                      |
| 法人税等調整額         | △71                        | △21                        |
| <b>当期純利益</b>    | <b>4,913</b>               | <b>5,892</b>               |

◎記載金額は百万円未満を切り捨てて表示しております。

(単位:百万円)

| 科 目         | 第108期          | 第107期          |
|-------------|----------------|----------------|
|             | (平成20年3月31日現在) | (平成19年3月31日現在) |
| <b>負債の部</b> |                |                |
| <b>流動負債</b> | <b>18,591</b>  | <b>21,761</b>  |
| 支払手形および買掛金  | 14,303         | 17,083         |
| 未払法人税等      | 1,583          | 1,869          |
| 未払消費税等      | 101            | 49             |
| 賞与引当金       | 1,040          | 1,050          |
| その他         | 1,563          | 1,708          |
| <b>固定負債</b> | <b>549</b>     | <b>1,484</b>   |
| 退職給付引当金     | 87             | 155            |
| 繰延税金負債      | —              | 862            |
| その他         | 461            | 466            |
| <b>負債合計</b> | <b>19,141</b>  | <b>23,245</b>  |

## 純資産の部

|                   |               |               |
|-------------------|---------------|---------------|
| <b>株主資本</b>       | <b>60,677</b> | <b>57,626</b> |
| 資本金               | 9,891         | 9,891         |
| 資本剰余金             | 13,752        | 13,752        |
| 利益剰余金             | 39,956        | 36,901        |
| 自己株式              | △2,923        | △2,919        |
| <b>評価・換算差額等</b>   | <b>805</b>    | <b>2,260</b>  |
| <b>新株予約権</b>      | <b>13</b>     | <b>—</b>      |
| <b>純資産合計</b>      | <b>61,496</b> | <b>59,887</b> |
| <b>負債および純資産合計</b> | <b>80,637</b> | <b>83,132</b> |

◎記載金額は百万円未満を切り捨てて表示しております。

## ● 株主資本等変動計算書 (平成19年4月1日～平成20年3月31日)

(単位:百万円)

|                                 | 株主資本  |        |              |       |                 |        | 評価・換算差額等   |                      |             |                | 新株<br>予約権 | 純資産<br>合計 |
|---------------------------------|-------|--------|--------------|-------|-----------------|--------|------------|----------------------|-------------|----------------|-----------|-----------|
|                                 | 資本金   | 資本剰余金  |              | 利益剰余金 |                 | 自己株式   | 株主資本<br>合計 | その他<br>有価証券<br>評価差額金 | 繰延<br>ヘッジ損益 | 評価・換算<br>差額等合計 |           |           |
|                                 |       | 資本準備金  | その他資本<br>剰余金 | 利益準備金 | その他利益<br>剰余金(注) |        |            |                      |             |                |           |           |
| 平成19年3月31日残高                    | 9,891 | 13,277 | 475          | 1,622 | 35,278          | △2,919 | 57,626     | 2,260                | △0          | 2,260          | —         | 59,887    |
| 事業年度中の変動額                       |       |        |              |       |                 |        |            |                      |             |                |           |           |
| 剰余金の配当                          |       |        |              |       | △1,858          |        | △1,858     |                      |             |                |           | △1,858    |
| 当期純利益                           |       |        |              |       | 4,913           |        | 4,913      |                      |             |                |           | 4,913     |
| 自己株式の取得                         |       |        |              |       |                 | △4     | △4         |                      |             |                |           | △4        |
| 自己株式の処分                         |       |        | 0            |       |                 | 0      | 0          |                      |             |                |           | 0         |
| 株主資本以外の項目の<br>事業年度中の<br>変動額(純額) |       |        |              |       |                 |        |            | △1,443               | △11         | △1,455         | 13        | △1,441    |
| 事業年度中の変動額合計                     | —     | —      | 0            | —     | 3,054           | △3     | 3,051      | △1,443               | △11         | △1,455         | 13        | 1,609     |
| 平成20年3月31日残高                    | 9,891 | 13,277 | 475          | 1,622 | 38,333          | △2,923 | 60,677     | 817                  | △12         | 805            | 13        | 61,496    |

◎記載金額は百万円未満を切り捨てて表示しております。

(注) その他利益剰余金の内訳

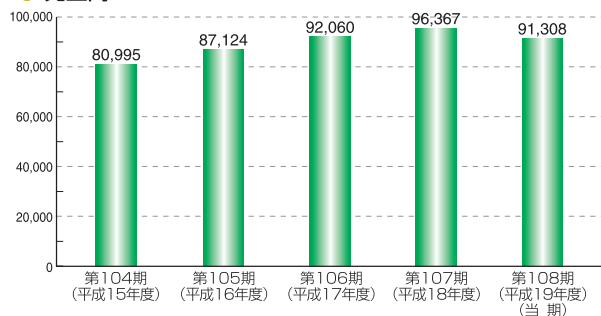
(単位:百万円)

|              | 配当準備<br>積立金 | 退職<br>積立金 | 別途<br>積立金 | 圧縮<br>積立金 | 繰越利益<br>剰余金 | 合計     |
|--------------|-------------|-----------|-----------|-----------|-------------|--------|
| 平成19年3月31日残高 | 99          | 220       | 16,657    | 186       | 18,115      | 35,278 |
| 事業年度中の変動額    |             |           | 319       |           |             |        |
| 別途積立金の積立     |             |           |           |           |             |        |
| 圧縮積立金の取崩     |             |           |           | △1        | 1           |        |
| 配当準備積立金の取崩   | △99         |           |           |           |             |        |
| 退職積立金の取崩     |             | △220      |           |           |             |        |
| 剰余金の配当       |             |           |           |           | △1,858      | △1,858 |
| 当期純利益        |             |           |           |           | 4,913       | 4,913  |
| 事業年度中の変動額合計  | △99         | △220      | 319       | △1        | 3,056       | 3,054  |
| 平成20年3月31日残高 | —           | —         | 16,976    | 185       | 21,171      | 38,333 |

◎記載金額は百万円未満を切り捨てて表示しております。

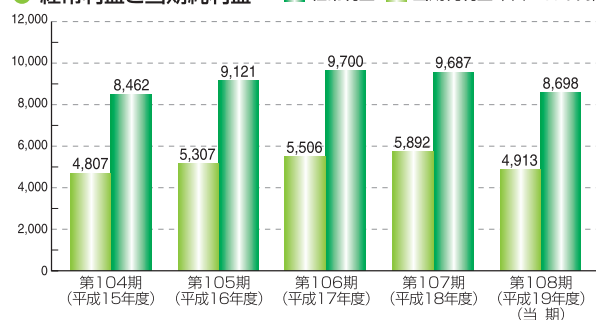
## ● 売上高

(単位:百万円)



## ● 経常利益と当期純利益

■ 経常利益 ■ 当期純利益 (単位:百万円)



## プロフィール

- 社名 アイカ工業株式会社
- 本社 愛知県清須市西堀江2288番地
- 電話 052(409)8000〔案内〕
- 設立 昭和11年10月20日
- 資本金 98億9,170万8,792円
- 事業所

[生産拠点] 本社工場(愛知県)

甚目寺工場(愛知県)

福島工場(福島県)

広島工場(広島県)

茨城工場(茨城県)

[開発拠点] R&Dセンター(愛知県)

R&Dセンター福島(福島県)

[営業拠点] 札幌支店(北海道) 静岡支店(静岡県)

仙台支店(宮城県) 金沢支店(石川県)

盛岡営業所(岩手県) 大阪支店(大阪府)

福島出張所(福島県) 神戸支店(兵庫県)

東京支店(東京都) 京滋営業所(京都府)

埼玉支店(埼玉県) 広島支店(広島県)

横浜支店(神奈川県) 岡山営業所(岡山県)

柏出張所(千葉県) 高松支店(香川県)

千葉営業所(千葉県) 福岡支店(福岡県)

宇都宮営業所(栃木県) 鹿児島営業所(鹿児島県)

北関東支店(群馬県) 関東支店(東京都)

新潟営業所(新潟県) 中部支店(愛知県)

松本営業所(長野県) 関西支店(大阪府)

名古屋支店(愛知県) 京橋オフィス(東京都)

## ■主要製品

[化成品セグメント]

外装・内装仕上塗材、塗床材、塗壁材、各種接着剤など

[建装材セグメント]

メラミン化粧板、化粧合板など

[住器建材セグメント]

玄関・室内用ドア、インテリア建材、カウンター、不燃化粧材、収納扉など

[電子セグメント]

プリント配線板、電子材料など

[その他セグメント]

有機微粒子、保存剤など

## ■連結子会社

| [会社名]          | [所在地]  | [主要な事業内容]        |
|----------------|--------|------------------|
| アイカインテリア工業株式会社 | 愛知県    | 住器建材製造           |
| アイカハリマ工業株式会社   | 兵庫県    | 建装材・住器建材製造       |
| アイカ電子株式会社      | 岐阜県    | 電子製品製造           |
| ガンツ化成株式会社      | 大阪府    | 化成品・その他製造販売      |
| アイカインドネシア社     | インドネシア | 化成品・建装材・住器建材製造販売 |
| テクノウッド社        | インドネシア | 建装材製造            |

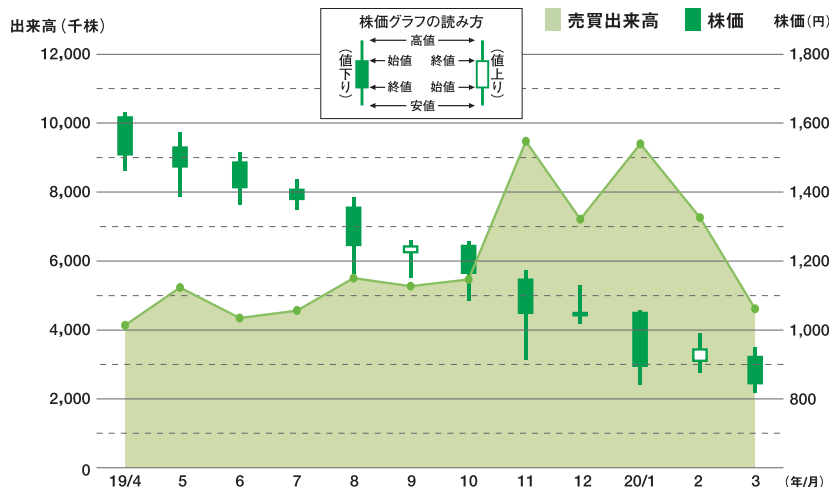
## 取締役・監査役および執行役員

|           |       |
|-----------|-------|
| 〔代表取締役会長〕 | 富田 章嗣 |
| 〔代表取締役社長〕 | 渡辺 修  |
| 〔専務取締役〕   | 野田 近  |
| 〔常務取締役〕   | 岩田 照徳 |
| 〔常務取締役〕   | 森永 博之 |
| 〔常務取締役〕   | 伊東 善光 |
| 〔取締役〕     | 堀田 益之 |
| 〔取締役〕     | 小野 勇治 |
| 〔常勤監査役〕   | 深田 卓朗 |
| 〔常勤監査役〕   | 佐治 一良 |
| ◎〔監査役〕    | 佐藤 純二 |
| ◎〔監査役〕    | 福井 清晃 |
| ◎〔監査役〕    | 浦部 康資 |
| 〔上席執行役員〕  | 田中 彰  |
| 〔上席執行役員〕  | 岡田 賢児 |
| 〔執行役員〕    | 岩瀬 幸廣 |
| 〔執行役員〕    | 村瀬 元康 |
| 〔執行役員〕    | 磯貝 透  |

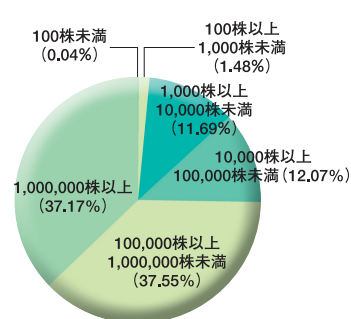
(注) ◎印は、社外監査役であります。

● 発行済株式の総数…69,890,664株 ● 株主数…9,359名

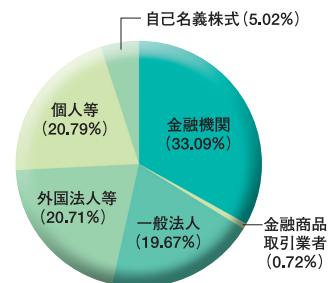
## 株価・売買出来高の推移 (東京証券取引所)



## [所有株数別株式分布状況]



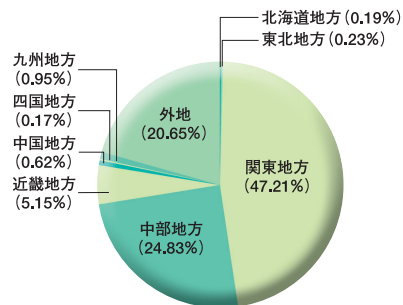
## [所有者別株式分布状況]



## 大株主 (上位10名)

| 株主名                              | 持株数 (千株) | 出資比率 (%) |
|----------------------------------|----------|----------|
| 日本マスタートラスト信託銀行株式会社 (信託口)         | 4,026    | 6.07     |
| 日本トラスティ・サービス信託銀行株式会社 (信託口)       | 2,415    | 3.64     |
| 東京海上日動火災保険株式会社                   | 1,863    | 2.81     |
| アイカ工業取引先持株会                      | 1,475    | 2.22     |
| モルガンスタンレーアンドカンパニーインターナショナルピーエルシー | 1,464    | 2.21     |
| 株式会社三菱東京UFJ銀行                    | 1,387    | 2.09     |
| アイカ工業株式保有会                       | 1,324    | 2.00     |
| 住友生命保険相互会社                       | 1,318    | 1.99     |
| 大日本印刷株式会社                        | 1,293    | 1.95     |
| 資産管理サービス信託銀行株式会社 (年金信託口)         | 1,229    | 1.85     |

## [地域別株式分布状況]



※当社は自己株式3,507千株を保有しておりますが、上記の大株主から除いております。  
出資比率は、自己株式3,507千株を控除して計算しております。

## 株主メモ

|          |   |
|----------|---|
| ■事業年度    | 4月1日～翌年3月31日  |
| ■基準日     | 定時株主総会 3月31日<br>期末配当 3月31日<br>中間配当 9月30日  |
| ■定時株主総会  | 毎年6月  |
| ■株主名簿管理人 | 三菱UFJ信託銀行株式会社   |
| ■同連絡先    | 〒137-8081<br>東京都江東区東砂七丁目10番11号<br>三菱UFJ信託銀行株式会社 証券代行部<br>電話 0120-232-711 (通話料無料)  |
| ■同取次所    | 三菱UFJ信託銀行株式会社 全国各支店   |
| ■上場証券取引所 | 東京・名古屋  |
| ■公告方法    | 電子公告により行います。ただし、事故<br>その他やむを得ない事由によって電子<br>公告による公告をすることができない場<br>合は、日本経済新聞に掲載して行います。<br>公告掲載URL <a href="http://www.aica.co.jp/">http://www.aica.co.jp/</a> |

## (お知らせ)

## ●株式に関する手続き用紙のご請求について

株式に関するお手続き用紙(届出住所・印鑑・姓名等の変更届、配当金振込指定書、単元未満株式の買取および買増の請求書、名義書換請求書等)のご請求につきましては、次の株主名簿管理人にてお電話ならびにインターネットで24時間受け付けておりますので、ご利用ください。

電話 0120-244-479

〔三菱UFJ信託銀行本店証券代行部〕(通話料無料)

電話 0120-684-479

〔三菱UFJ信託銀行大阪証券代行部〕(通話料無料)

インターネットアドレス

<http://www.tr.mufg.jp/daikou/>

なお、株券保管振替制度をご利用の株主様は、お取引口座のある証券会社にご照会ください。

住まい空間を演出する

**AICA**



環境にやさしい大豆インクを使用しています



当紙は再生紙100%の再生紙を使用しています