

# 会社説明会

2011年05月

**アイカ工業株式会社**

## 注記

本資料に掲載されているアイカ工業株式会社の現在の計画、見通し、戦略、確信等のうち、歴史的事実でないものは、将来の業績に関する見通しであり、リスクや不確実な要因を含んでおります。

これらの情報は、現在入手可能な情報からアイカ工業株式会社の経営者の判断に基づいて作成されております。

実際の業績は、さまざまな重要な要素により、業績見通しとは大きく異なる結果となりうるため、業績見通しのみに全面的に依拠することは控えるようお願い致します。

また、本資料は、投資勧誘を目的としたものではありません。投資に関する決定は、利用者ご自身のご判断において行われますようお願い申し上げます。

# 業績の概要（連結）

（単位：百万円）

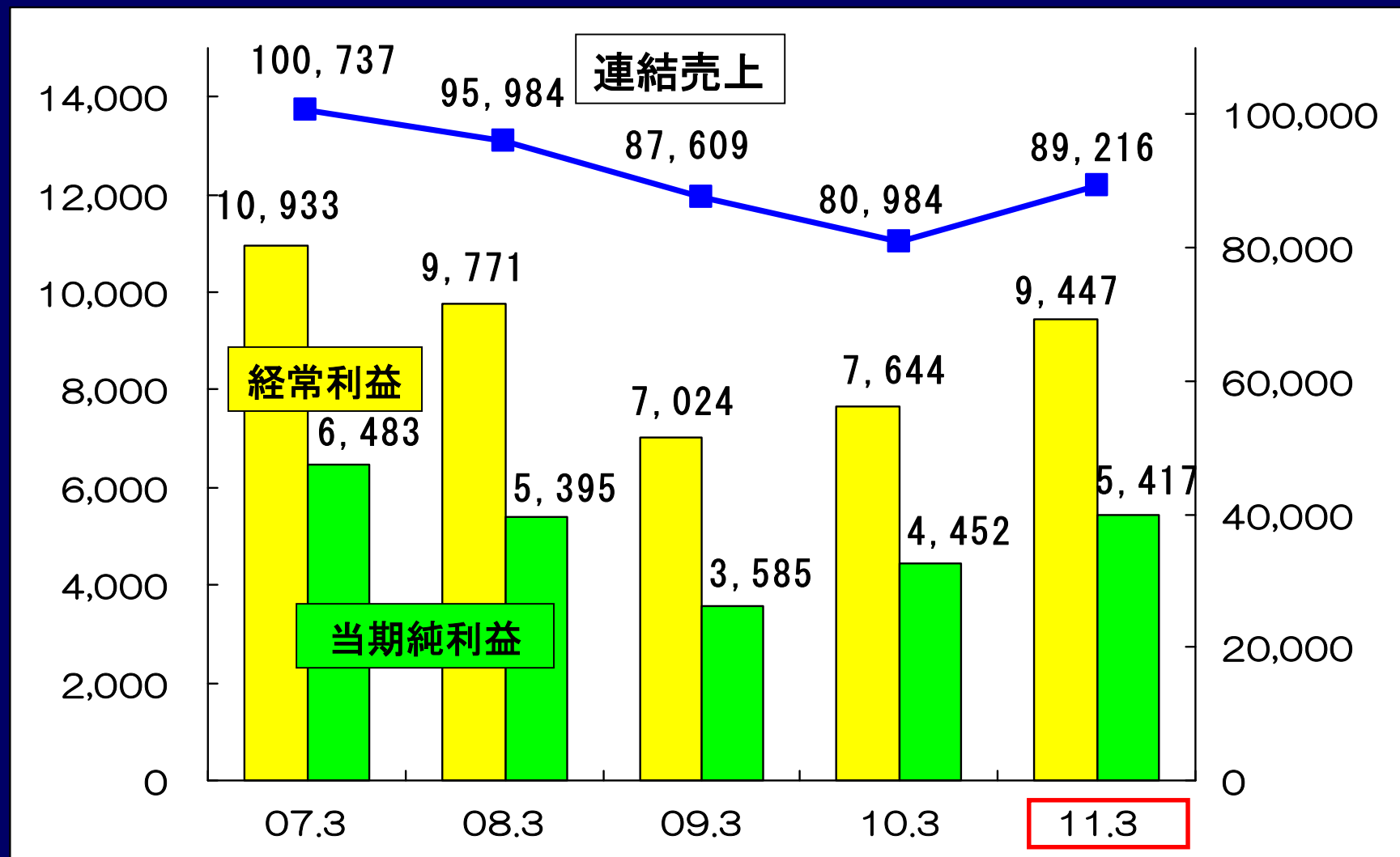
	10 / 3期		11 / 3期				
	実績	率	修正計画	実績	率	伸率	達成率
売上高	80,984		88,000	89,216		10.2%	101.4%
営業利益	7,436	9.2%	8,800	9,286	10.4%	24.9%	105.5%
経常利益	7,644	9.4%	9,000	9,447	10.6%	23.6%	105.0%
当期純利益	4,452	5.5%	5,250	5,417	6.1%	21.7%	103.2%

（一株当たり単位：円）

ROE	6.7%	-	7.5%	7.8%	-	-	104.0%
ROA	5.1%	-	5.7%	5.9%	-	-	103.5%
一株当たり純利益	69.3	-	80.5	83.0	-	-	103.1%
一株当たり株主資本	1059.7	-	1,107.0	1,106.4	-	-	99.9%

# 売上・経常利益・当期純利益推移（連結）

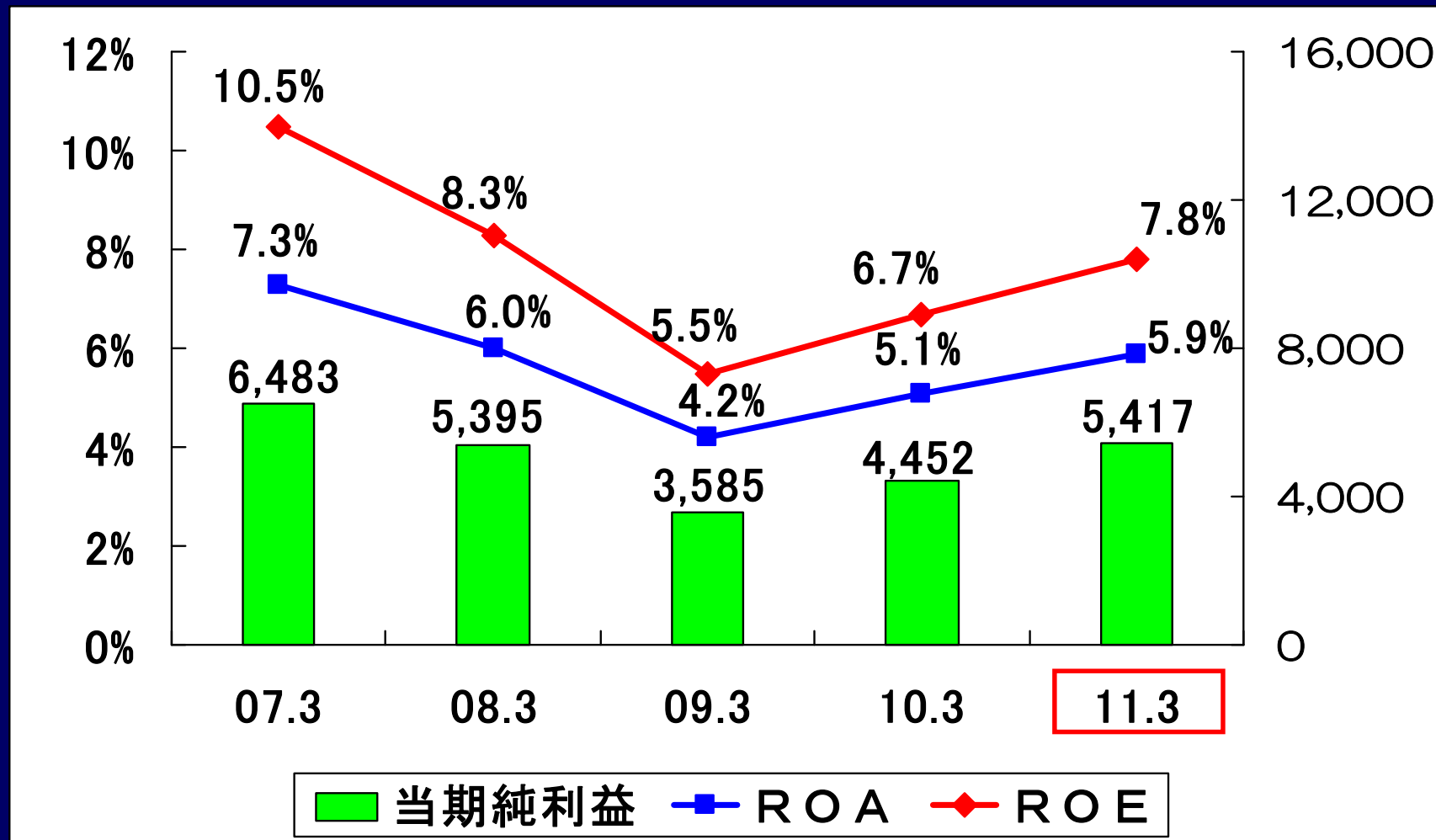
（単位：百万円）



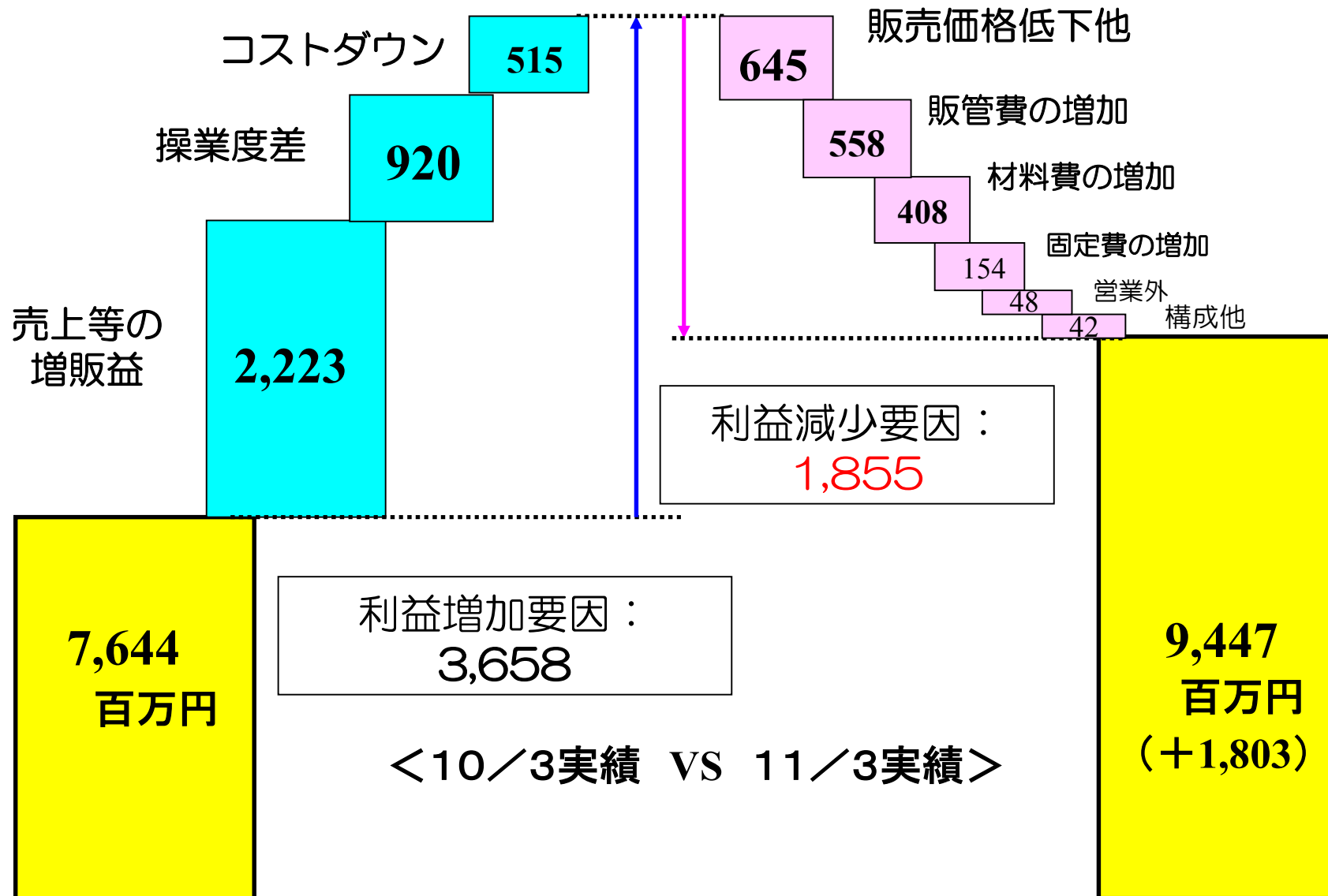


# ROA・ROE 推移 (連結)

(単位:百万円)



# 経常利益増減分析 対前期（連結）



## 主要項目の状況

	09 / 3期	10 / 3期	11 / 3期
	連結	連結	連結
設備投資額	31.5億円	8.4億円	15.0億円
減価償却費	33.2億円	31.2億円	28.4億円
研究開発費	19.2億円	17.6億円	17.9億円
借入金残高	4.9億円	14.4億円	10.4億円
期末人員			
国内	1,356人	1,340人	1,312人
海外	395人	385人	389人
合計	1,751人	1,725人	1,701人

# 11/3期セグメント別業績（連結）

（単位：百万円）

	売上高			営業利益			
	10/3	11/3	伸率	10/3	11/3	差異	
化成品	31,469	33,777	7.3%	2,035	2,350	315	金額
				6.5%	7.0%	0.5%	利益率
建装材	22,756	25,122	10.4%	3,563	4,228	665	金額
				15.7%	16.8%	1.1%	利益率
住器建材	25,174	28,050	11.4%	3,405	4,107	702	金額
				13.5%	14.6%	1.1%	利益率
電子	4,872	5,901	21.1%	376	527	151	金額
				7.7%	8.9%	1.2%	利益率
(消去)	-3,287	-3,636	—	-1,944	-1,928	16	
合計	80,984	89,216	10.2%	7,436	9,286	1,850	金額
				9.2%	10.4%	1.2%	利益率

# 化成品 商品群別売上実績・目標（連結）

	10/3期	11/3期				12/3期	
		修正計画	実績	達成率	対前期	計画	対前期
接着剤	129.1億円	140.7億円	141.2億円	100.3%	109.4%	151.6億円	107.4%
建設樹脂	98.6億円	107.6億円	107.2億円	99.6%	108.7%	114.6億円	106.9%
その他	65.7億円	69.5億円	67.3億円	96.9%	102.4%	72.0億円	107.0%
合計	293.4億円	317.8億円	315.7億円	99.3%	107.6%	338.2億円	107.1%

# 11/3期 化成品事業報告

## 接着剤市場

### アイカ エコエコボンド



F★★★★★

JAIA  
4VOC基準適合

接着剤 前年比 109%

## 塗床材市場



シヨリエース 前年比 110%

## 塗壁材市場



シヨリパット 前年比105%

## 土木市場



その他建設樹脂 前年比 111%



## 化粧品セグメント「その他」

うち 有機微粒子・化粧品用途	国内向け：前年比 151%	合計 前年比130%
	輸出向け：前年比 109%	
うち 西東京ミックス売上	前年比 103%	
「その他」合計		前年比 102%

### <化粧品用微粒子>

- 化粧品をより使いやすく高機能に  
ファンデーション、制汗剤等に使用

<国内外有名ブランド>  
資生堂、コーセー、カネボウ  
ロレアル、P&G、エイボン他

- 中国始めインド、タイ等の新興国市場  
韓国、台湾市場も開拓



# 12/3期 化成品事業計画

## 接着剤

### 太陽電池市場展開




### トータル提案 + グローバル展開

- ホットメルトシール剤
- ポッティング剤
- 電極用アルミペースト
- インゴット仮止め剤

### シリコン事業

光学、エレクトロニクス、家電、自動車、ヘルスケア用途





# 12/3期 化成品事業計画

## 建設樹脂

### 塗壁材



ジオリパット新パターン

### 塗床材



ジオリエース ピュール

### その他建設樹脂



ダイナミックレジン

# 建装材 商品群別売上実績・目標（連結）

	10/3期	11/3期				12/3期	
		修正計画	実績	達成率	対前期	計画	対前期
一般化粧板	86.5億円	98.9億円	101.6億円	102.7%	117.5%	107.5億円	105.8%
化粧ボード	113.2億円	112.1億円	117.7億円	105.0%	104.0%	123.1億円	104.6%
不燃ボード	7.7億円	8.1億円	8.6億円	106.0%	111.1%	9.9億円	115.1%
連続品	8.6億円	8.9億円	9.1億円	101.8%	105.5%	9.7億円	106.7%
合計	216.0億円	228.0億円	237.0億円	103.9%	109.7%	250.2億円	105.6%

# 11/3期 建装材事業報告

化粧板部門 : 前年比118%

化粧ボード部門 : 前年比104%

■化粧板 : 高意匠商品好調

指紋レスメラミン化粧板 “セルサス”

カラーシステムフィット

■化粧ボード : 高意匠化粧板連動好調

不燃材 : 前年比111%

・店舗物件の活況（大阪駅、博多駅ビル等） ・医療福祉施設：壁面、什器






# 12/3期 建装材事業計画

◆特長ある商品 ⇒ 柄連動商品 体系強化：用途、部位拡大

指紋レスメラミン・セルサス



セルサス・150柄  
新柄積極投入



オルティノ・77柄  
壁面周辺部位  
受注拡大強化



<国際的なドイツのデザイン賞>

# 12/3期 建装材事業計画

◆ 柄連動商品展開の徹底追求と市場別活動の推進

◆ 重点市場：医療福祉、学校教育 多店舗展開チェーン

特長ある商品  
不燃材・安心／化粧板・高意匠



建築内装に必要な仕上げ材  
柄連動で全て網羅



メラミン化粧板  
高意匠化：セルサス



柄連動

セラール・その他不燃

オルティノフィルム



現場施工・工場加工

多方面から物件攻略

# 住器建材 商品群別売上実績・目標（連結）

	10/3期	11/3期				12/3期	
		修正計画	実績	達成率	対前期	計画	対前期
木質系ドア	12.8億円	15.4億円	15.8億円	102.7%	123.1%	16.6億円	105.0%
セラール	124.4億円	135.1億円	136.8億円	101.3%	110.0%	142.9億円	104.4%
インテリア建材	35.2億円	41.6億円	42.6億円	102.4%	120.9%	45.5億円	106.9%
カウンター	22.4億円	24.5億円	24.9億円	101.4%	111.0%	25.9億円	104.0%
ホーストフォーム	56.9億円	59.6億円	60.4億円	101.4%	106.1%	63.5億円	105.2%
合計	251.7億円	276.2億円	280.5億円	101.6%	111.4%	294.4億円	105.0%





# 11 / 3期 住器建材事業報告

インテリア建材部門：前年比 121%

セラール部門：前年比 110%

マーレスⅡ 121%


UDコンフォート 161%



カウンター・PF部門：前年比 107%

ポストフォームカウンター 107%

タミ扉 105%



## 課題

- 建材：新商品販売強化
- カウンター：洗面用途の拡販
- セラール：リフォーム強化

# 12/3期 住器建材事業計画

## ●注力市場：医療福祉施設

機能引戸：UDソフト



巾木：セラール

洗面カウンター：メラミンPFカウンター



浴室壁：セラール

壁：セラール





# 12/3期 住器建材事業計画

## ●注力市場：集合住宅

人造石カウンター



キッチンパネル：セラール



洗面カウンター・扉



## ●注力市場：浴室リフォーム（セラール）



改修前

浴室用天井材



天井材

改修後

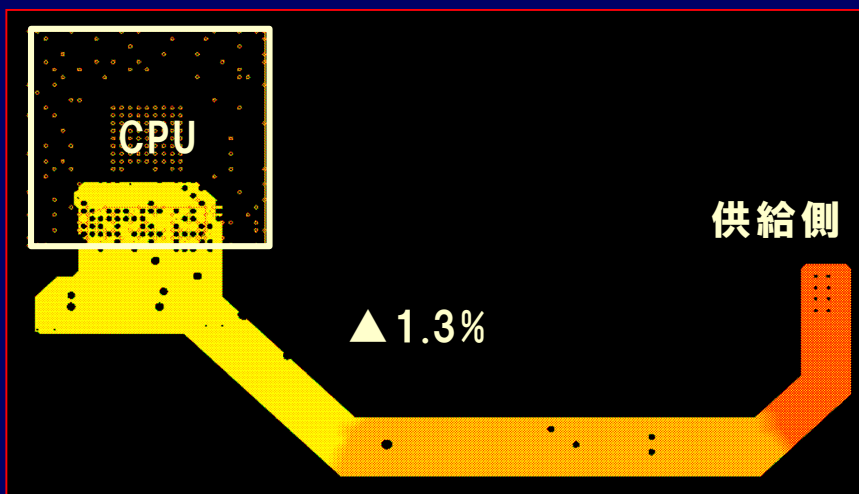
# 電子 商品群別売上実績・目標（連結）

	10/3期	11/3期				12/3期	
		修正計画	実績	達成率	対前期	計画	対前期
プリント 配線板	37.2億円	49.2億円	49.4億円	100.3%	132.8%	52.8億円	106.9%
電子部品商品	1.0億円	1.5億円	1.6億円	106.1%	146.7%	1.6億円	101.9%
電子材料	10.5億円	7.3億円	8.1億円	110.7%	76.9%	12.8億円	159.0%
合計	48.7億円	58.0億円	59.0億円	101.8%	121.1%	67.2億円	113.9%

# 11/3期 電子事業報告

		前年比	備考
	プリント配線板	136%	新規・リピート好調
	パターン設計	113%	産業用途好調
プリント配線板計		133%	
システム商品		147%	
電子材料		77% *	インサートフィルム下半期回復
電子合計		121%	

\*電子材料については一部商品を化成品セグメントに移管しており、実質的な前年比は120%。



パターン設計  
(電源安定化設計)



電子材料  
(高機能フィルム)

# 12/3期 電子事業計画

## プリント配線板

注力分野	複合複写機、放送機器、画像診断機、産業用コントローラ 開発会社（EMSなど）
販売	高速EMC技術・パターン設計を切り口に拡販 技術セミナー開催による顧客開拓
生産	高精度化対応：インピーダンス精度の向上 量産短納期化・原価低減
開発	放射ノイズ対策設計 高速伝送設計：高速メモリ（DDR3）対応のレベルアップ



高速シリアル伝送基板



高速メモリ（DDR3）搭載基板



## 電子材料商品

- 中国市場向け売上の伸張
- UV樹脂による機能差別化

高機能フィルム

中国顧客拡大と台湾・韓国市場開拓

<タッチパネル用途>

静電容量式タッチパネル対応品の量産化

<成型用途（インサートフィルム）>

差別化（外観・機能）新商品の投入

UV硬化型樹脂

国内市場シェア拡大・中国市場拡販

<成型品用UVコート剤>

フローコート用量産立ち上げ（中国）

<フィルム用UVコート剤>

国内向け差別化商品（易滑、防汚）投入

インサートフィルム  
新商品事例

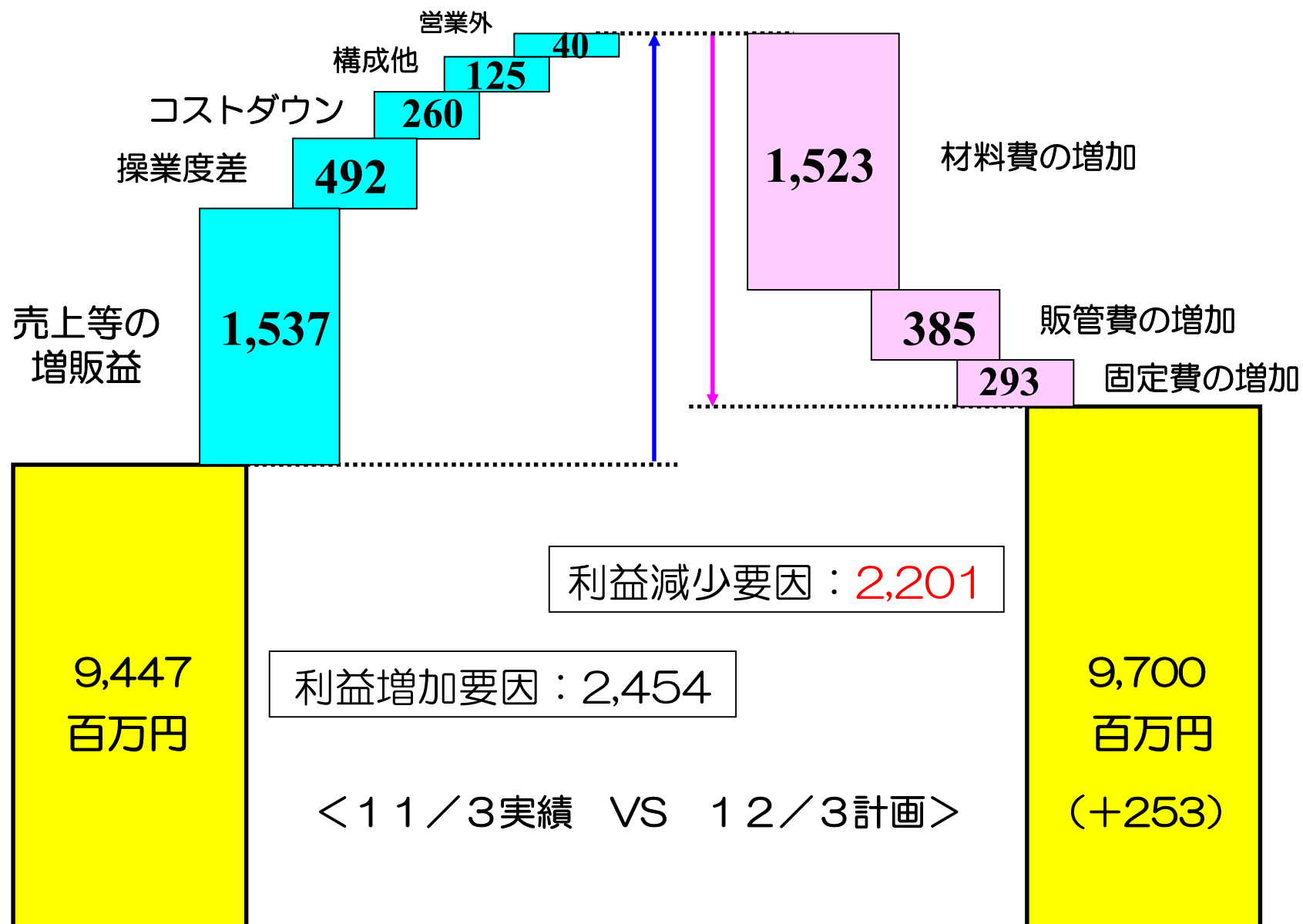


# 12/3期 通期業績計画（連結）

（単位：百万円）

	11/3期実績		12/3期計画			対前期
	金額	率	金額	率	伸率	増加金額
売上高	89,216		95,000		6.5%	5,784
営業利益	9,286	10.4%	9,500	10.0%	2.3%	214
経常利益	9,447	10.6%	9,700	10.2%	2.7%	253
当期純利益	5,417	6.1%	5,600	5.9%	3.4%	183
R O E	7.8%	-	7.7%	-	-	-
R O A	5.9%	-	5.8%	-	-	-
一株当たり純利益	83.0円	-	85.8円	-	-	-
一株当たり株主資本	1,106.4円	-	1,139.8円	-	-	-
設備投資額	15.0億円	-	33.5億円	-	-	-
減価償却費	28.4億円	-	26.4億円	-	-	-
研究開発費	17.9億円	-	19.5億円	-	-	-

# 経常利益増減分析 対前期（連結）



# 12/3期 上・下期業績目標（連結）

（単位：百万円）

	11/3期 上期実績		12/3期 上期計画			対前期 増加金額
	金額	率	金額	率	伸率	
売上高	41,984		43,000		2.4%	1,016
営業利益	4,038	9.6%	4,100	9.5%	1.5%	62
経常利益	4,120	9.8%	4,200	9.8%	1.9%	80
当期純利益	2,356	5.6%	2,400	5.6%	1.8%	44

（単位：百万円）

	11/3期 下期実績		12/3期 下期計画			対前期 増加金額
	金額	率	金額	率	伸率	
売上高	47,231		52,000		10.1%	4,769
営業利益	5,247	11.1%	5,400	10.4%	2.9%	153
経常利益	5,327	11.3%	5,500	10.6%	3.2%	173
当期純利益	3,060	6.5%	3,200	6.2%	4.5%	140



# 12/3期 上期セグメント別目標 (連結)

(単位:百万円)

	売上高			営業利益			
	10/9実績	11/9計画	差異	10/9実績	11/9計画	差異	
化成品	16,450	16,740	290	1,154	1,000	-154	金額
				7.0%	6.0%	-1.0%	利益率
建装材	11,462	11,770	308	1,833	1,972	139	金額
				16.0%	16.8%	0.8%	利益率
住器建材	12,847	13,040	193	1,705	1,737	32	金額
				13.3%	13.3%	0.0%	利益率
電子	2,926	3,180	254	280	326	46	金額
				9.6%	10.3%	0.7%	利益率
(消去)	-1,702	-1,730	-28	-935	-935	0	
合計	41,984	43,000	1,016	4,038	4,100	62	金額
				9.6%	9.5%	-0.1%	利益率

# 12/3期 通期セグメント別目標 (連結)

(単位:百万円)

	売上高			営業利益			
	11/3実績	12/3計画	差異	11/3実績	12/3計画	差異	
化成品	33,777	36,150	2,373	2,350	2,054	-296	金額
				7.0%	5.7%	-1.3%	利益率
建装材	25,122	26,520	1,398	4,228	4,526	298	金額
				16.8%	17.1%	0.3%	利益率
住器建材	28,050	29,440	1,390	4,107	4,203	96	金額
				14.6%	14.3%	-0.3%	利益率
電子	5,901	6,720	819	527	646	119	金額
				8.9%	9.6%	0.7%	利益率
(消去)	-3,636	-3,830	-194	-1,928	-1,928	0	
合計	89,216	95,000	5,784	9,286	9,500	214	金額
				10.4%	10.0%	-0.4%	利益率

# 中期経営計画の進捗について

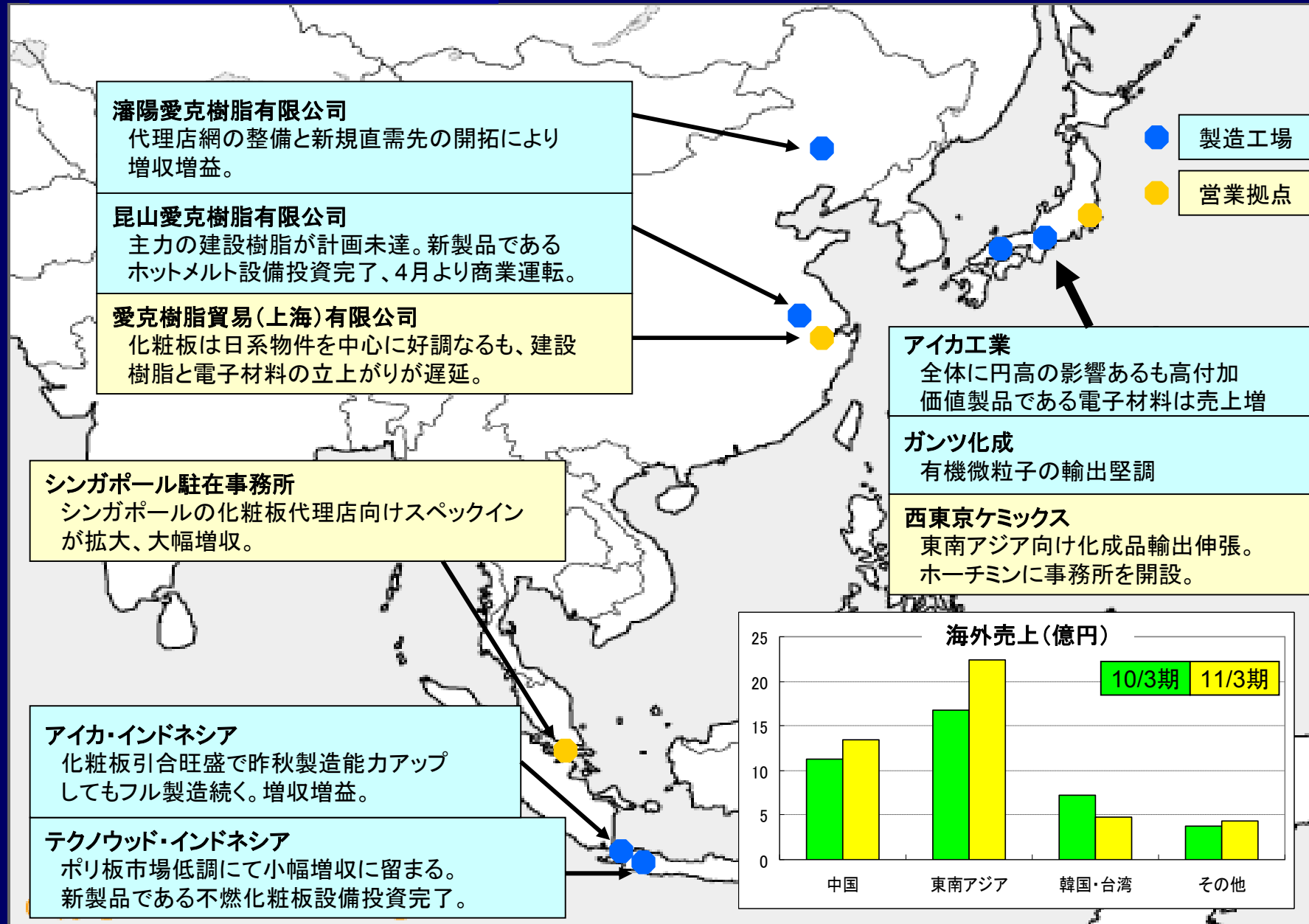
## <財務目標>

	10/3期 実績	11/3期			12/3期			13/3期 計画
		計画	実績	計画比	計画	修正計画	当初計画比	
連結売上高	810億円	860億円	892億円	103.7%	940億円	950億円	101.1%	1,000億円
連結経常利益	76.4億円	82億円	94億円	115.2%	90億円	97億円	107.8%	100億円
経常利益率	9.4%	9.5%	10.6%	111.6%	9.6%	10.2%	106.3%	10.0%
ROE	6.7%	6.9%	7.8%	113.0%	7.3%	7.7%	105.5%	8.0%
海外売上高	38億円	50億円	45億円	90.6%	82億円	82億円	100.0%	110億円
海外売上比率	4.7%	5.8%	5.1%	87.9%	8.7%	8.6%	98.9%	11.0%

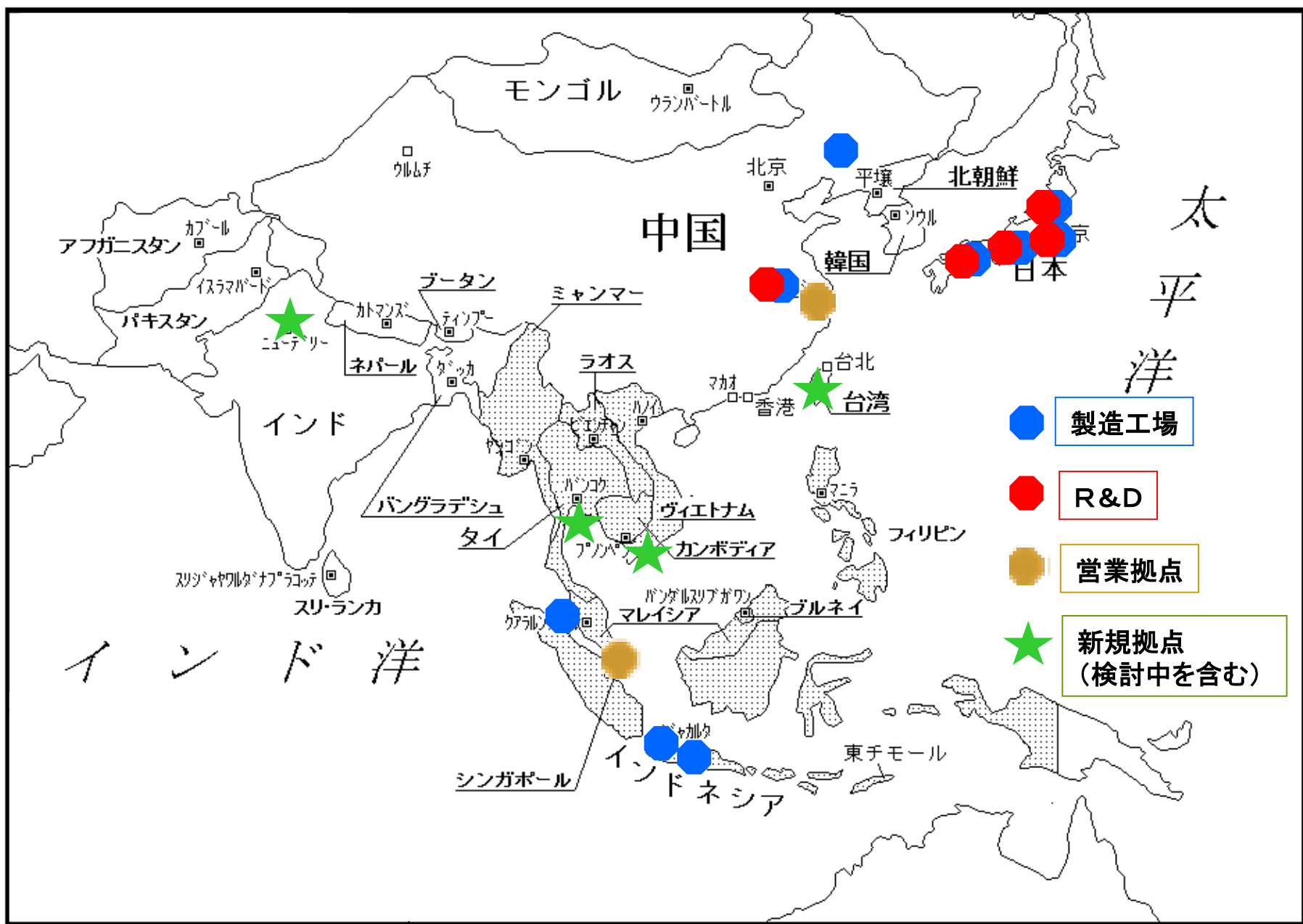
## <売上高の内訳>

	10/3期 実績	11/3期			12/3期			13/3期 計画
		計画	実績	計画比	計画	修正計画	当初計画比	
売上高合計	810億円	860億円	892億円	103.7%	940億円	950億円	101.1%	1,000億円
化成品	293億円	316億円	316億円	100.0%	342億円	338億円	98.8%	365億円
建装材	216億円	226億円	237億円	104.9%	249億円	250億円	100.4%	262億円
住器建材	252億円	262億円	280億円	106.9%	282億円	295億円	104.6%	300億円
電子	49億円	56億円	59億円	105.4%	67億円	67億円	100.0%	73億円

# <海外事業 11/3期レビュー>

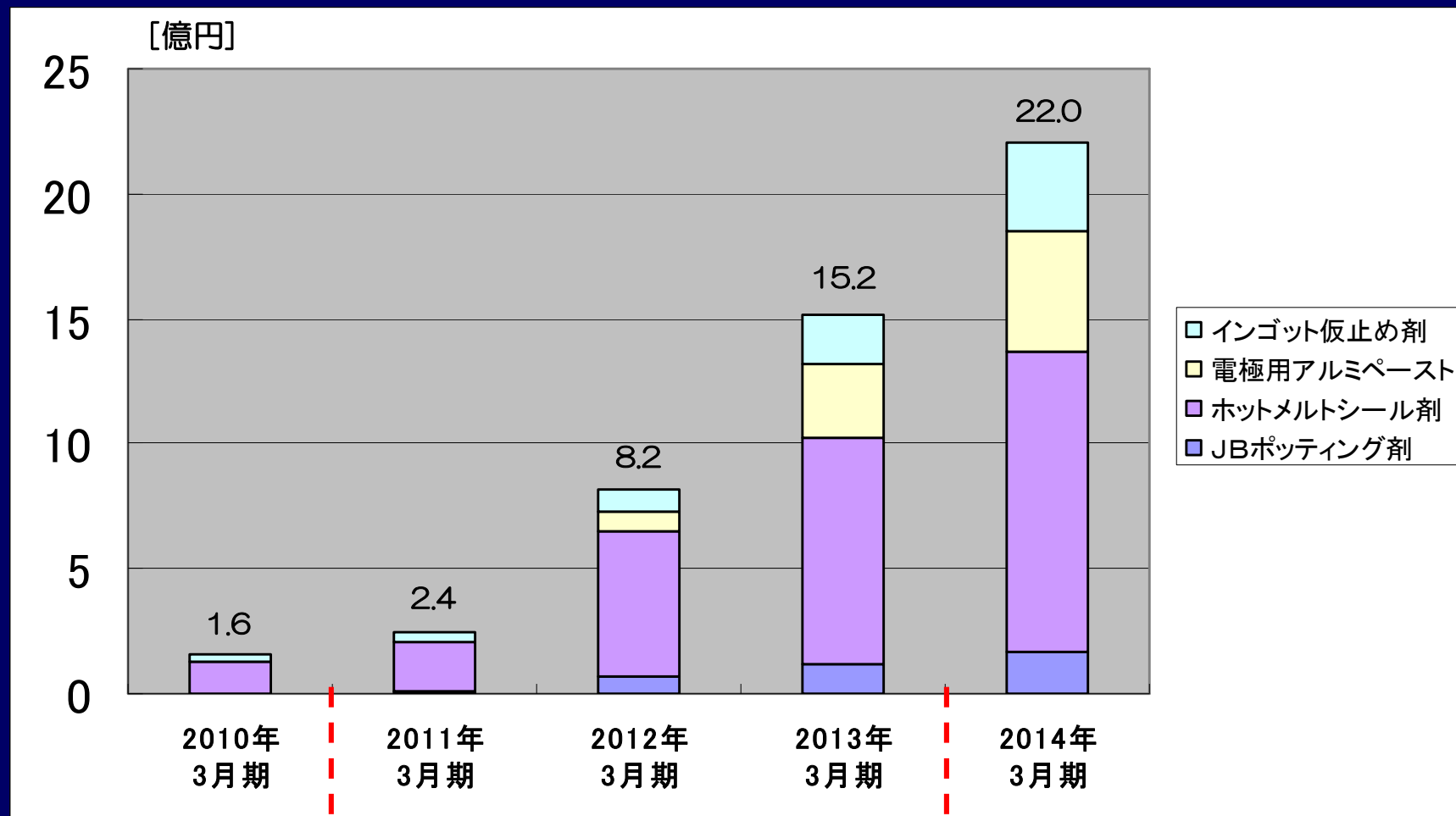


# <海外事業>



# <太陽電池材料事業>

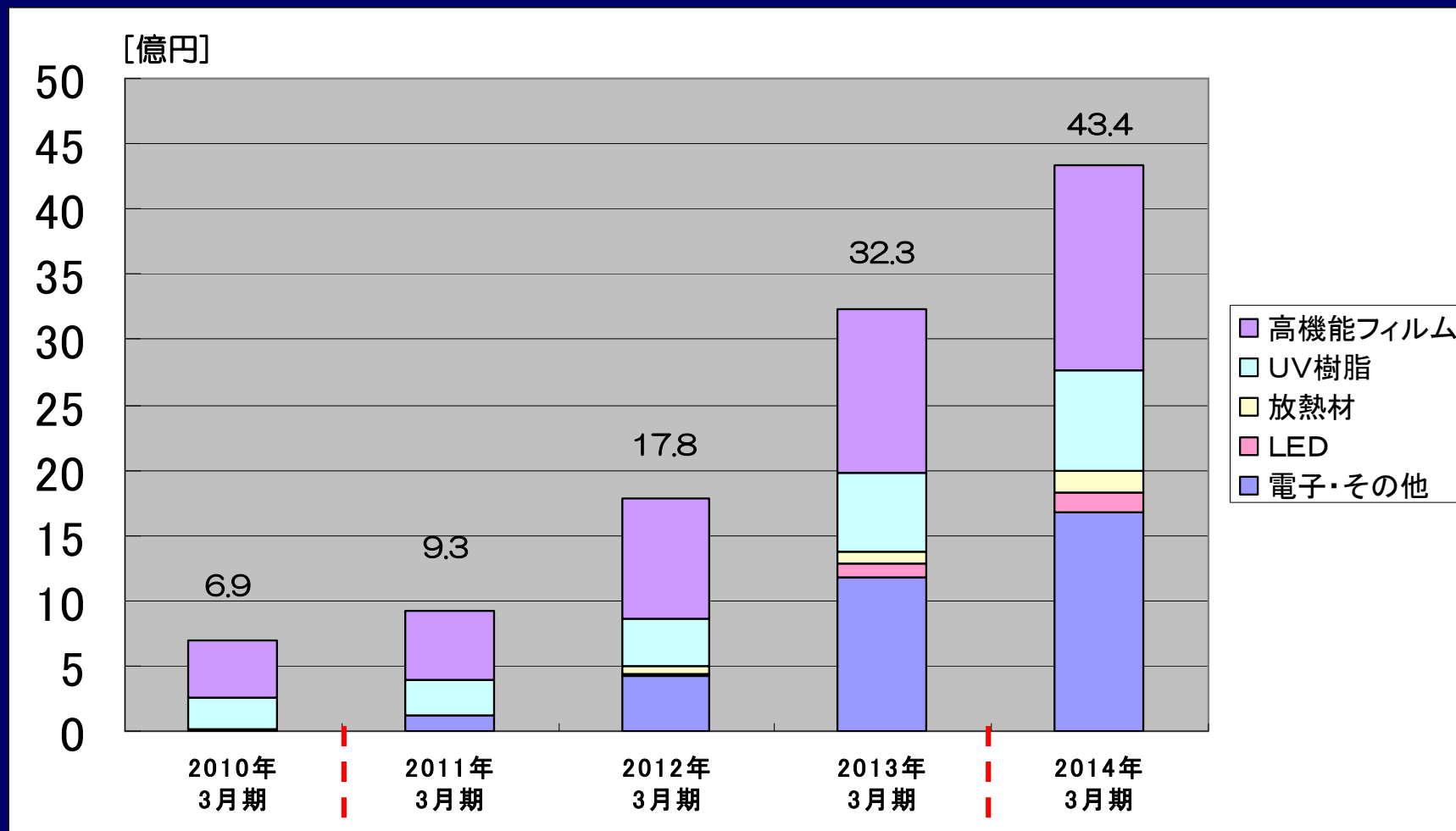
## 売上実績及び今後の計画



← 中期経営計画 →

# <ケミトロニクス事業>

## 売上実績及び今後の計画

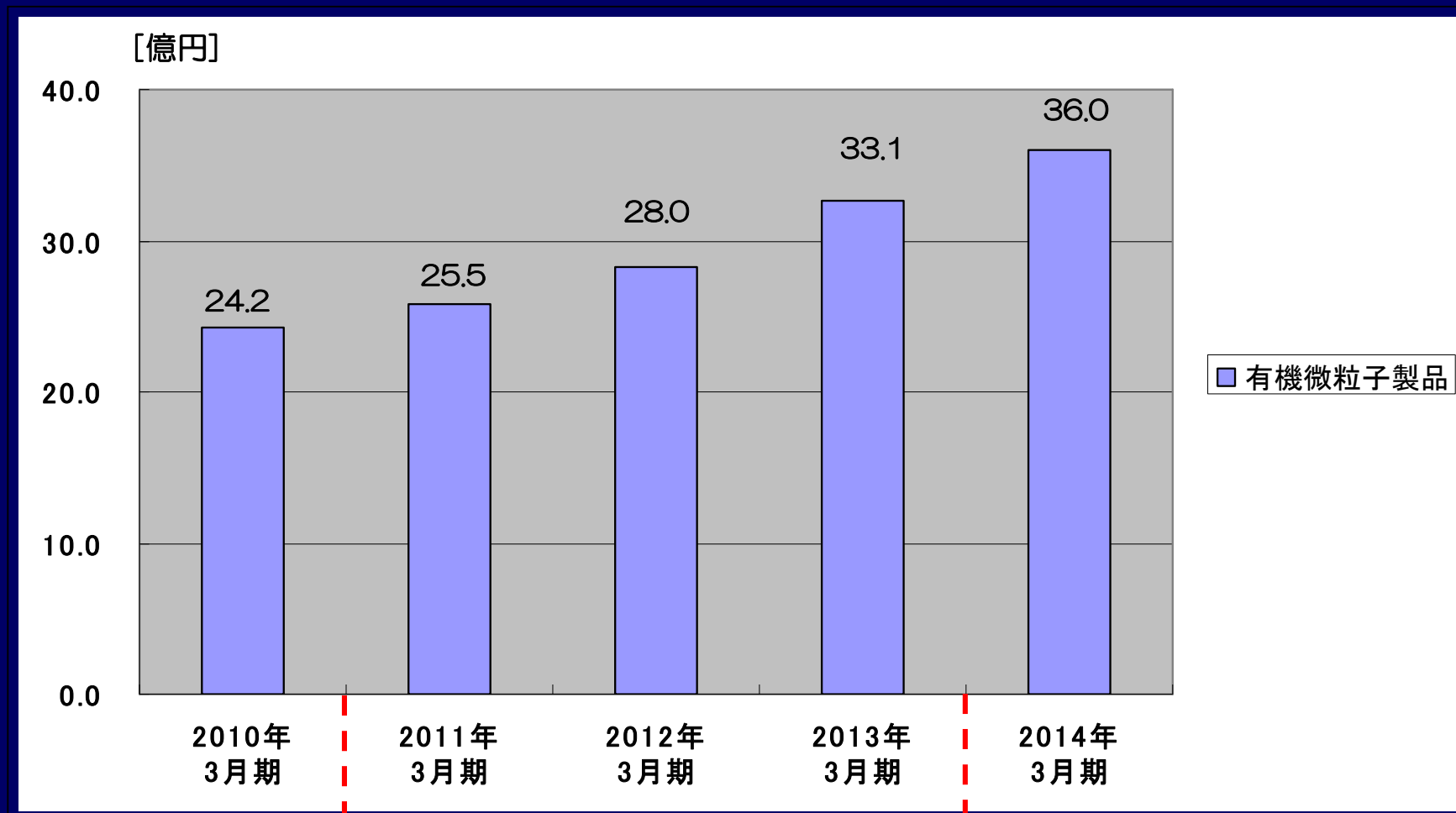


← 中期経営計画 →



# <有機微粒子>

## 売上実績及び今後の計画



← 中期経営計画 →

住まい、空間を演出する

**AICA**

**アイカ工業株式会社**

# 当社グループの国内生産拠点

- ● ● 化成品
- ● ● 建装材
- ● ● 住器建材
- ● ● 電子

本社工場 ● ●  
甚目寺工場 ●  
アイカインテリア工業 ●

アイカ電子 ●

ガンツ化成 ●  
アイカハリマ工業 ● ●

広島工場 ●

福島工場 ●



茨城工場 ●



**AICA**

# 福島工場、茨城工場所在地

