


第105期 中間事業報告書

[平成16年4月1日～平成16年9月30日]

アイカ工業株式会社



CONTENTS

株主の皆様へ	2
部門別のご案内	3
財務情報	5
中間連結決算 中間連結貸借対照表 / 中間連結キャッシュ・フロー計算書 中間連結損益計算書 / 中間連結剰余金計算書	
中間単独決算 中間貸借対照表 / 中間損益計算書	
会社の概要	9
株式の状況	10
第105期中間配当金のお支払いについて	
株主メモ	裏表紙

株主の皆様へ



平成16年12月

取締役社長 富田章嗣

株主の皆様には、ますますご清栄のこととお喜び申し上げます。

平素は格別のご高配を賜り厚くお礼申し上げます。

さて、当社第105期中間期(自平成16年4月1日至平成16年9月30日)の営業の概況をご報告申し上げます。

当中間期におけるわが国経済は、輸出好調に加え、企業収益の回復や資本ストック調整の進展で設備投資は増加し、また、消費マインドが改善していることから個人消費は緩やかながら回復に向かい、総じて堅調に推移いたしました。

住宅市場は、雇用情勢が改善していることに加え、所得環境が回復傾向にあることから、住宅着工は底堅く推移いたしました。非住宅市場においては、首都圏を中心に堅調でしたが全体的には依然として厳しい状況が続きました。

このような状況にあって当社は、環境経営に注力し、環境配慮型商品の開発・販売に積極的に取り組むとともに、原油価格の高騰に伴う石化製品の値上げに対処するため、直接部門、間接部門を問わず業務改革を推進し、生産効率の向上、コスト削減に努めました。また、今後大きく伸長する中国の住宅市場を視野に入れて昨年設立した中国江蘇省昆山市にある『昆山愛克樹脂有限公司』は平成16年8月に竣工式を行い操業を開始いたしました。

以上の結果、当中間期の連結の売上高は45,446百万

円(前年同期比9.3%増)、経常利益は4,824百万円(前年同期比20.4%増)、中間純利益は2,783百万円(前年同期比33.8%増)となりました。また、当期の単独の売上高は41,980百万円(前年同期比10.8%増)、経常利益は4,256百万円(前年同期比16.4%増)、中間純利益は2,566百万円(前年同期比25.2%増)となりました。

当期の中間配当につきましては、平成16年11月12日開催の取締役会におきまして前期中間配当金を3円増配し、1株につき11円とし、平成16年12月10日を支払開始日とすることに決定させていただきましたので、よろしくご了承のほどお願い申し上げます。

今後の見通しにつきましては、民間需要が着実に増加していることから引き続き景気回復が見込まれますが、一方、原油高の長期化が懸念されるほか、米国や中国経済の先行きにも不透明感があり、事業環境は予断を許さない状況にあります。

このようななか、当社は一步先を行く環境経営と社会から評価される遵法経営、透明性の高い企業経営を推進してまいります。また、利益体質の強化と高生産性の確立、市場ニーズの高い商品や環境と健康にやさしい商品の開発を強化し、業績向上に鋭意努めてまいります。

株主の皆様におかれましては、なにとぞ一層のご指導ご支援を賜りますようお願い申し上げます。

化成品部門

接着剤系商品は、改正建築基準法で使用面積の制限を受けない最上級のFフォースターにランクされる環境配慮型商品に超耐熱、超速乾などの機能を付加した商品を品揃えすることで、より幅広い顧客層から高い評価を得ることができ売上げを伸ばすことができました。

樹脂系商品では、「環境と機能」をキーワードに、目地のない外装・内装仕上塗材の大壁工法の拡大を図るとともに、低汚染かつ防藻防カビ機能を備えた新しい外装・内装仕上塗材を投入し拡販に努めました。また、住宅向けペランダ防水材では、Fフォースター対応で防火性能と断熱機能を備えた新工法が市場で好評を博し、売上げを伸ばすことができました。

その結果、当部門の売上高は連結で13,083百万円(前年同期比7.2%増)、単独で9,645百万円(前年同期比10.7%増)となりました。



外装・内装仕上塗材
ジョリパット
外壁面への使用例



環境配慮型接着剤
Fフォースター(F
アイエコエコボンド
)対応

建装材部門

化粧板商品は、意匠性と機能性を高めた単色化粧板やリアル感のある木目化粧板が商業・医療福祉・教育文化施設をはじめ建装市場で高い評価を得ることができました。特に集客力のあるターミナル駅を中心とする再開発事業などで、メラミン化粧板を核にトレンドを重視した新商品が数多く採用され売上げを伸ばすことができました。

化粧合板は、環境配慮型商品にいち早く対応したことが奏効し、建築基準法改正に伴う市場変化のなか、多くの受注を獲得することができ売上げを伸ばすことができました。また、豊富な意匠と高機能に独自の施工技術を組み合わせた壁面化粧材は、建装・建設市場をはじめ幅広い分野で受け入れられ、新たな顧客を開拓することができました。

その結果、当部門の売上高は連結で13,432百万円(前年同期比10.7%増)、単独で14,276百万円(前年同期比12.2%増)となりました。



アイカメラミン化粧板
木目化粧板
店舗への使用例



アイカマーレス不燃
壁面化粧材
医療福祉施設への使用例

住器建材部門

不燃化粧材は、木材・建材ルートに注力すると同時に、新築物件から改築物件まで幅広い分野で営業活動を推進しました。インテリア建材は、「傷が付にくい」特性を持った商品が資産保全というニーズにマッチし多数採用されるとともに、住空間をトータルコーディネートしやすい「リアル」シリーズを発売いたしました。

また、カウンターは木目柄や新加工商品が好評で、短納期対応システムの向上を図ることもできました。

その結果、当部門の売上高は連結で15,182百万円(前年同期比6.5%増)、単独で15,215百万円(前年同期比7.3%増)となりました。



アイカインテリア建材
「リアル」シリーズ
ドア・フロア・造作部材使用例




アイカカウンター
洗面カウンターへの使用例

電子部門

電子商品は、顧客サービスNo.1をモットーに、高速伝送・電磁波障害対応の分野を中心としたプリント配線板に注力してまいりました。この分野での設計・生産・評価技術のレベルアップを図り、ユーザーでの製品開発、パターン設計、試作をサポート、さらに少量試作品から海外委託先を活用した量産品まで一貫した受注・生産対応で、品質・コスト・納期を要求されるユーザーニーズに応えてまいりました。

その結果、当部門の売上高は連結で2,723百万円(前年同期比25.8%増)、単独で2,843百万円(前年同期比24.7%増)となりました。



アイカプリント配線板

連結では、上記以外の売上高1,024百万円(前年同期比22.3%増)が、ございました。

中間連結決算

中間連結貸借対照表

(単位:千円)

科 目	当中間期	前中間期
	(平成16年9月30日現在)	(平成15年9月30日現在)
資産の部		
流動資産	52,430,979	48,014,012
現金および預金	16,531,738	12,221,070
受取手形および売掛金	30,048,429	29,737,935
有価証券	100,000	216,384
たな卸資産	3,959,502	4,140,285
繰延税金資産	758,427	775,305
その他	1,084,774	1,008,201
貸倒引当金	51,894	85,169
固定資産	23,300,439	22,371,615
有形固定資産	16,584,093	15,821,687
建物および構築物	6,959,202	5,944,157
機械装置および運搬具	3,772,627	3,701,487
工具、器具および備品	914,171	796,143
土地	4,632,562	4,661,868
建設仮勘定	305,528	718,031
無形固定資産	742,901	880,525
連結調整勘定	291,405	448,228
その他	451,496	432,296
投資その他の資産	5,973,444	5,669,402
投資有価証券	4,821,982	4,363,149
長期貸付金	58,776	78,575
前払年金費用	123,421	225,356
繰延税金資産	105,553	292,994
その他	943,469	800,416
貸倒引当金	79,759	91,089
資産合計	75,731,418	70,385,627

科 目	当中間期	前中間期
	(平成16年9月30日現在)	(平成15年9月30日現在)
負債の部		
流動負債	23,429,076	23,541,438
支払手形および買掛金	14,532,246	14,100,819
短期借入金および 一年以内返済長期借入金	3,692,370	4,388,971
未払法人税等	1,874,699	1,526,278
未払消費税	201,295	217,215
賞与引当金	1,143,802	1,076,608
その他	1,984,662	2,231,545
固定負債	923,984	889,371
長期借入金	18,000	42,000
繰延税金負債	63,361	69,295
退職給付引当金	446,535	440,062
役員退職引当金	224,132	209,751
その他	171,954	128,262
負債合計	24,353,060	24,430,810

少数株主持分の部

少数株主持分	428,538	489,703
--------	---------	---------

資本の部

資本金	9,891,708	9,891,708
資本剰余金	13,744,333	13,277,609
利益剰余金	29,338,026	24,700,054
その他有価証券評価差額金	924,221	697,314
為替換算調整勘定	47,393	18,962
自己株式	2,901,097	3,120,537
資本合計	50,949,819	45,465,113
負債、少数株主持分および資本合計	75,731,418	70,385,627

中間連結キャッシュ・フロー計算書(単位:千円)

科 目	当中間期	前中間期
	(平成16年4月1日~ 平成16年9月30日)	(平成15年4月1日~ 平成15年9月30日)
営業活動によるキャッシュ・フロー	5,499,262	3,563,997
投資活動によるキャッシュ・フロー	1,093,031	830,456
財務活動によるキャッシュ・フロー	535,147	1,503,623
現金および現金同等物に係る換算差額	7,229	6,196
現金および現金同等物の増減額	4,948,607	1,223,721
現金および現金同等物の期首残高	11,583,131	10,997,349
現金および現金同等物の中間期末残高	16,531,738	12,221,070

中間連結損益計算書

(単位:千円)

科 目	当中間期 (平成16年4月1日~ 平成16年9月30日)	前中間期 (平成15年4月1日~ 平成15年9月30日)
経常損益の部		
営業損益		
売上高	45,446,782	41,595,452
売上原価	32,825,148	30,333,227
売上総利益	12,621,633	11,262,225
販売費および一般管理費	7,818,409	7,313,214
営業利益	4,803,224	3,949,011
営業外損益の部		
営業外収益	147,807	121,311
営業外費用	126,966	64,021
経常利益	4,824,066	4,006,300
特別損益の部		
特別利益	104,807	64,906
特別損失	115,182	240,247
税金等調整前中間純利益	4,813,690	3,830,959
法人税、住民税および事業税	1,866,325	1,590,879
法人税等調整額	102,833	80,836
少数株主利益	61,326	79,591
中間純利益	2,783,206	2,079,652

中間連結剰余金計算書

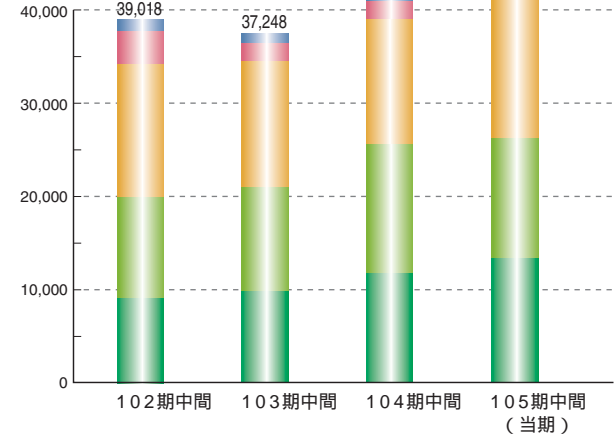
(単位:千円)

科 目	当中間期 (平成16年4月1日~ 平成16年9月30日)	前中間期 (平成15年4月1日~ 平成15年9月30日)
< 資本剰余金の部 >		
資本剰余金期首残高	13,299,652	13,277,609
資本剰余金増加高	444,681	
自己株式処分差益	444,681	
資本剰余金中間期末残高	13,744,333	13,277,609
< 利益剰余金の部 >		
利益剰余金期首残高	27,345,627	23,211,181
利益剰余金増加高	2,783,206	2,079,652
利益剰余金減少高	2,783,206	2,079,652
利益剰余金減少高	790,787	590,779
配当金	714,488	531,567
役員賞与	76,298	59,212
利益剰余金中間期末残高	29,338,046	24,700,054

売上高

■ 化成部品部門 ■ 建築材部門 ■ 住居建材部門
■ 電子部門 ■ その他

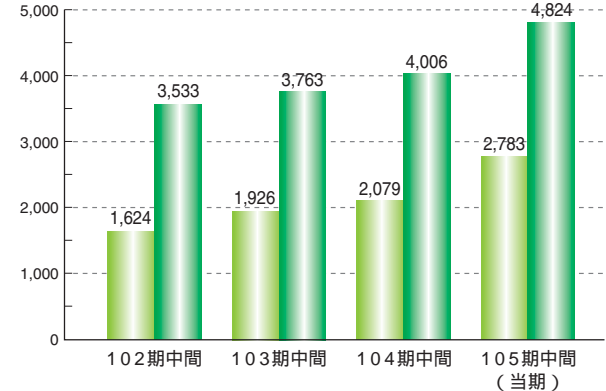
(単位:百万円)



経常利益と中間純利益

■ 経常利益 ■ 中間純利益

(単位:百万円)



中間単独決算

中間貸借対照表

(単位:千円)

科 目	当中間期	前中間期
	(平成16年9月30日現在)	(平成15年9月30日現在)
資産の部		
流動資産	46,885,946	42,536,009
現金預金	14,790,041	10,350,693
受取手形	10,718,379	11,093,379
売掛金	17,309,263	16,602,811
有価証券	100,000	208,332
たな卸資産	2,309,762	2,598,174
繰延税金資産	625,311	650,632
その他の流動資産	1,079,384	1,108,784
貸倒引当金	46,197	76,797
固定資産	21,909,948	20,766,438
有形固定資産	12,526,147	11,806,360
建物	5,177,677	4,268,851
機械および装置	2,365,749	2,387,270
土地	3,232,139	3,241,957
その他の有形固定資産	1,750,581	1,908,280
無形固定資産	403,321	384,574
投資その他の資産	8,980,478	8,575,504
投資有価証券	5,104,204	4,644,663
子会社株式	2,846,377	2,754,734
子会社出資金	338,611	123,417
前払年金費用	123,421	225,356
繰延税金資産	64,653	207,656
その他の投資その他の資産	581,733	705,366
貸倒引当金	78,523	85,690
資産合計	68,795,894	63,302,448

科 目	当中間期	前中間期
	(平成16年9月30日現在)	(平成15年9月30日現在)
負債の部		
流動負債	19,959,614	19,432,710
支払手形	1,261,178	3,590,629
買掛金	12,153,263	9,639,438
短期借入金	2,500,000	2,750,000
未払法人税等	1,634,567	1,331,917
未払消費税	163,471	174,057
賞与引当金	960,000	900,000
その他の流動負債	1,287,133	1,046,668
固定負債	324,325	297,269
預り保証金	136,758	117,732
役員退職引当金	187,566	179,537
負債合計	20,283,939	19,729,980
資本の部		
資本金	9,891,708	9,891,708
資本剰余金	13,752,464	13,277,609
資本準備金	13,277,609	13,277,609
その他資本剰余金	474,855	
自己株式処分差益	474,855	
利益剰余金	26,851,496	22,833,037
利益準備金	1,622,876	1,622,876
任意積立金	14,173,051	12,660,275
中間未処分利益	11,055,568	8,549,885
株式等評価差額金	917,382	690,649
自己株式	2,901,097	3,120,537
資本合計	48,511,954	43,572,468
負債および資本合計	68,795,894	63,302,448

中間損益計算書

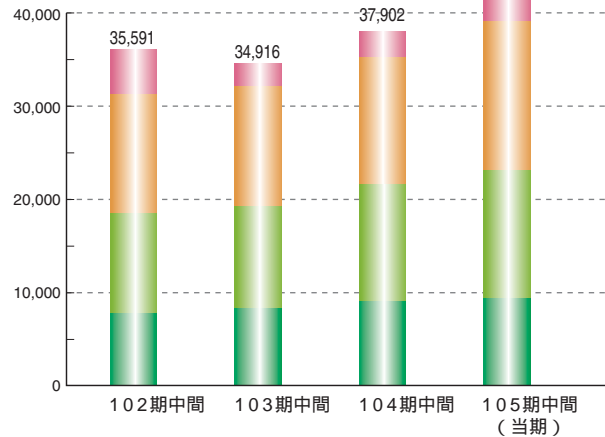
(単位:千円)

科 目	当中間期 (平成16年4月1日~ 平成16年9月30日)	前中間期 (平成15年4月1日~ 平成15年9月30日)
経常損益の部		
営業損益の部		
売上高	41,980,785	37,902,543
売上原価	31,075,938	28,111,270
販売費および一般管理費	6,870,163	6,338,183
営業利益	4,034,684	3,453,090
営業外損益の部		
営業外収益	329,874	255,163
営業外費用	107,847	51,552
経常利益	4,256,711	3,656,701
特別損益の部		
特別利益	98,931	55,078
特別損失	101,420	224,536
税引前中間純利益	4,254,221	3,487,243
法人税、住民税および事業税	1,610,000	1,360,000
法人税等調整額	77,986	77,850
中間純利益	2,566,235	2,049,392
前期繰越利益	8,489,332	6,500,492
中間未処分利益	11,055,568	8,549,885

売上高

■ 化成部品部門 ■ 建築材部門
■ 住器建材部門 ■ 電子部門

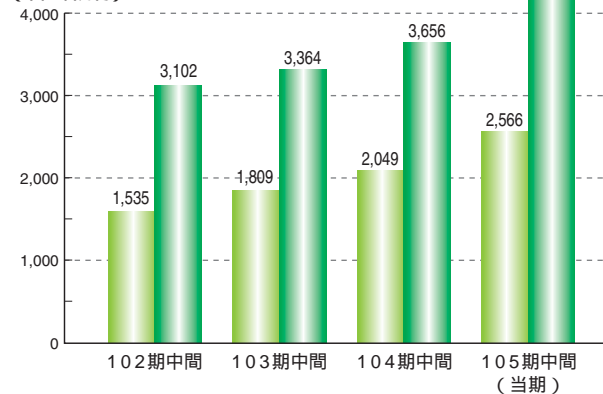
(単位:百万円)



経常利益と中間純利益

■ 経常利益 ■ 中間純利益

(単位:百万円)



プロフィール

社名 アイカ工業株式会社
 本社 愛知県西春日井郡新川町大字西堀江2288番地
 電話 052(409)8000〔案内〕
 設立 昭和11年10月20日
 資本金 98億9,170万8,792円
 事業所

[生産工場] 新川工場(愛知県) 甚目寺工場(愛知県)
 福島工場(福島県) 広島工場(広島県)

[開発拠点] R&Dセンター(愛知県)
 R&Dセンター福島(福島県)

[営業拠点]

札幌(北海道)	仙台(宮城県)	盛岡(岩手県)
福島(福島県)	北関東(群馬県)	新潟(新潟県)
松本(長野県)	東京(東京都)	埼玉(埼玉県)
宇都宮(栃木県)	柏(千葉県)	千葉(千葉県)
横浜(神奈川県)	名古屋(愛知県)	静岡(静岡県)
金沢(石川県)	大阪(大阪府)	京滋(京都府)
神戸(兵庫県)	広島(広島県)	岡山(岡山県)
高松(香川県)	福岡(福岡県)	長崎(長崎県)
鹿児島(鹿児島県)	関東(東京都)	中部(愛知県)
関西(大阪府)		

主要製品

[化成品部門]

外装・内装仕上塗材、塗床・壁材、各種接着剤など

[建装材部門]

メラミン化粧板、化粧合板など

[住器建材部門]

玄関・室内用ドア、インテリア建材、カウンター、不燃化粧材、収納扉など

[電子部門]

プリント配線板、電子システム商品など

連結子会社

[会社名]

[所在地] [主な事業内容]

アイカインテリア工業株式会社	愛知県	住器建材製造
アイカハリマ工業株式会社	兵庫県	建装材・住器建材製造
ガンツ化成株式会社	大阪府	化成品製造・販売
大日本色材工業株式会社	東京都	化成品製造・販売
アイカ電子株式会社	岐阜県	プリント配線板製造
アイカインドネシア社	インドネシア	化成品・建装材・住器建材製造
テクノウッド社	インドネシア	建装材製造

取締役・監査役および執行役員

[代表取締役社長] 富田 章嗣

[専務取締役] 渡辺 修

[常務取締役] 深田 卓朗

[常務取締役] 野田 近

[常務取締役] 佐治 一良

[取締役] 石塚 良宏

[取締役] 堀田 益之

[取締役] 森永 博之

[取締役] 岩田 照徳

[常勤監査役] 堀部 啓一

[常勤監査役] 酒井 眞孝

[監査役] 福井 清晃

[監査役] 浦部 康資

[執行役員] 岩瀬 幸広

[執行役員] 相馬 治夫

[執行役員] 田中 彰

[執行役員] 伊東 善光

[執行役員] 磯貝 透

[執行役員] 小野 勇治

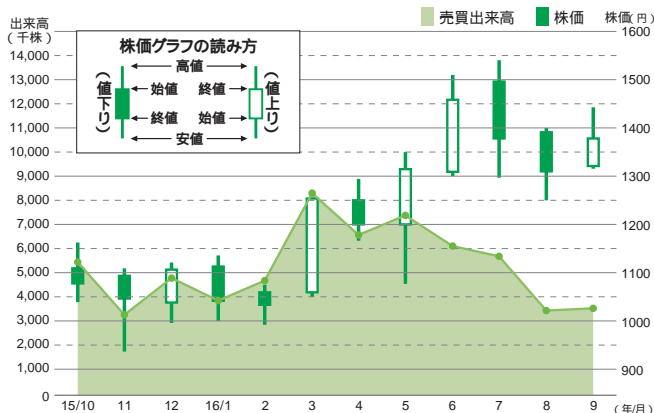
(注) 印は、株式会社の監査等に関する商法の特例に関する法律第18条第1項に定める社外監査役であります。

株式の状況 [平成16年9月30日現在]

発行済株式の総数...69,890,664株

株主数...6,557名

株価・売買出来高の推移(東証)

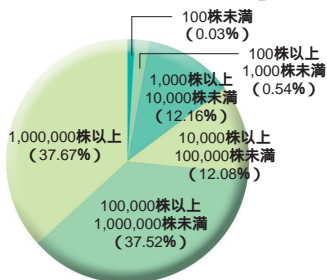


大株主(上位10名)

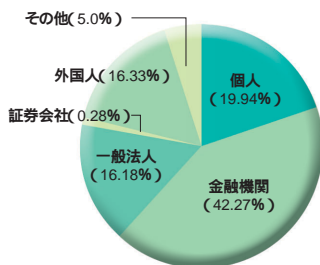
株主名	持株数(千株)	議決権比率(%)
日本トラスティ・サービス信託銀行株式会社(信託口)	6,370	9.60
日本マスタートラスト信託銀行株式会社(信託口)	6,068	9.15
東京海上火災保険株式会社	1,867	2.81
住友生命保険相互会社	1,318	1.98
バンク オブ ニューヨーク ヨーロッパ リミテッド ルクセンブルグ 131800 常任代理人 株式会社みずほコーポレート銀行別町証券決済業務室	1,289	1.94
アイカ工業取引先持株会	1,272	1.91
デクシア ビーアイエル ジュリアス ベア マルチストック ジャパン リーディング 常任代理人 株式会社東京三菱銀行	1,231	1.85
電気化学工業株式会社	1,229	1.85
アイカ工業株式保有会	1,188	1.79
株式会社UFJ銀行	1,003	1.51

1. 当社は自己株式3,491千株を保有しておりますが、当該株式には議決権がないため、上記の大株主からは除いております。
 2. 東京海上火災保険株式会社は平成16年10月1日をもって日動火災海上保険株式会社と合併し、商号を東京海上日動火災保険株式会社に変更しております。

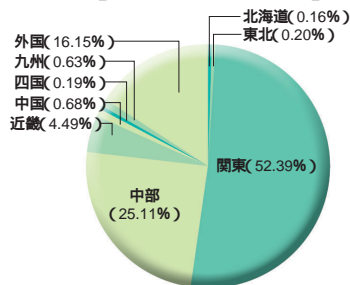
[所有株数別分布状況]



[所有者別分布状況]



[地域別分布状況]



第105期 中間配当金のお支払いについて

平成16年11月12日開催の当社取締役会におきまして、第105期(平成16年4月1日から平成17年3月31日まで)の中間配当金のお支払いについて下記のとおり決議いたしました。

記

当社定款第29条の規定に基づき、平成16年9月30日の最終の株主名簿に記載された株主または登録質権者に対し、次のとおり中間配当金をお支払いいたします。

- | | |
|----------------------------|------------------|
| 1 中間配当金 | 1株につき11円 |
| 2 支払請求権の効力発生日
ならびに支払開始日 | 平成16年12月10日(金曜日) |

以上

住まい空間を演出する

AICA

株主メモ

決算期	3月31日
定時株主総会	6月
株主確定基準日	1)定時株主総会、利益配当金 3月31日 2)中間配当金 9月30日 3)その他必要があるときは、あらかじめ 公告した一定の日
公告掲載新聞	日本経済新聞
1単元の株式数	100株
名義書換代理人	〒100 - 0005 東京都千代田区丸の内一丁目4番3号 UFJ信託銀行株式会社
同事務取扱所	〒137 - 8081 東京都江東区東砂七丁目10番11号 UFJ信託銀行株式会社 証券代行部 電話(フリーダイヤル) 0120-232-711

同取次所	UFJ信託銀行株式会社 全国各支店
上場証券取引所	東京・名古屋
貸借対照表および 損益計算書掲載の ホームページアドレス	http://www.aica.co.jp/kessan/index.html

(お知らせ)

株式関係のお手続き用紙のご請求は、次のUFJ信託銀行株式
会社の電話およびインターネットでも24時間承っております。
電話(フリーダイヤル)0120 - 244 - 479
インターネットホームページ <http://www.ufjtrustbank.co.jp/>