

# 第109期 報告書

[平成20年4月1日～平成21年3月31日]

Chemical  
Products

Laminated  
Sheets

Building  
and  
Housing  
Materials

Electronics



## CONTENTS

---

■ 株主の皆様へ	2
■ セグメント別のご案内	3
■ 企業活動のご案内	5
■ 財務情報	7
連結決算	
連結貸借対照表／連結損益計算書	
連結株主資本等変動計算書／連結キャッシュ・フロー計算書	
単独決算	
貸借対照表／損益計算書	
株主資本等変動計算書	
■ 会社の概要	11
■ 株式の状況	13
■ 株主メモ	14

## 株主の皆様へ

株主の皆様には、ますますご清栄のこととお喜び申し上げます。

平素は格別のご高配を賜り厚くお礼申し上げます。

さて、当社グループ第109期(自 平成20年4月1日 至 平成21年3月31日)の営業の概況をご報告申し上げます。

当連結会計年度におけるわが国経済は、米国の金融不安に端を発した世界経済の急激な減速による企業業績や雇用情勢の悪化、個人消費の冷え込みなどを背景に、景気の後退感が一層鮮明になりました。

建築業界におきましては、個人所得の低迷や設備投資の減少、低調な公共投資などにより住宅・非住宅とも厳しい状況で推移いたしました。

このような厳しい経営環境のなか、当社グループは、営業活動の強化に努めるとともに、意匠と機能を高め、市場ニーズにマッチした新商品の開発に積極的に取り組みました。また、経営資源の効率的な活用に一層の努力を続けるとともに、グループ一丸となって業務改革を強力に推進し、生産効率の向上、各種コスト削減に努めました。

しかしながら、市場環境の急激な悪化の影響を受け、

当連結会計年度の売上高は87,609百万円(前連結会計年度比8.7%減)、経常利益は7,024百万円(前連結会計年度比28.1%減)、当期純利益は3,585百万円(前連結会計年度比33.5%減)となりました。

今後の見通しにつきましては、世界規模での景気後退による企業業績の悪化や個人消費の停滞など、景気の先行きは引き続き厳しい状況が続くものと思われます。

建築業界におきましては、過去最大規模の住宅ローン減税の効果など需要回復に期待する要因はあるものの、本格的な回復は来年度以降になるものと思われます。

当社グループは、このような経営環境を十分認識し、顧客ニーズに基づいた営業活動や新商品開発を徹底するとともに、成長製品・新規分野の確実な育成、グローバル市場での競争力強化、事業構造の転換による収益体質の向上などを図り、業績回復に向け邁進してまいります。また、環境経営・コンプライアンス(法令遵守)・CSR(企業の社会的責任)の更なる推進を図り、社会から信頼される企業を目指してまいりますので、株主の皆様におかれましては、引き続き一層のご支援ご指導を賜りますようお願い申し上げます。

平成21年6月



代表取締役会長

富田章嗣



代表取締役社長

渡辺 修

## 化成品セグメント

接着剤系商品は、環境配慮型商品である弾性接着剤が、優れた作業性が評価され壁や床の内装仕上げ用として好評でしたが、自動車部材用途や木工・家具用途向けの接着剤は市場の低迷もあり苦戦を強いられました。樹脂系商品は、耐震補強用途向けのエポキシ樹脂が品揃えの充実が奏功し売上げを伸ばすことができましたが、外装・内装仕上げ塗材「ジョリパット」は意匠や施工性の優れた商品を継続的に投入し、販売の強化に努めましたが、住宅市場の低迷もあり厳しい状況で推移いたしました。

この結果、当セグメントの売上高は25,503百万円(前連結会計年度比5.1%減)となりました。



ジョリパット(外装・内装仕上げ塗材)

設計: 株式会社日建設計

(壁面への使用例)



環境配慮型接着剤

Fフォースター(F☆☆☆☆)対応

アイカエコエコボンド

## 建築材セグメント

建築材商品は、最新のインテリアトレンドにいち早く対応したメラミン化粧板の新柄や、質感が高く指紋などの汚れが目立ちにくい高意匠メラミン化粧板「アイカセルサス」などの新商品の発売、また、メラミン化粧板・不燃化粧材・フィルムシート材等の柄連動システムの推進などにより販売の強化を図ってまいりました。粘着剤付塩ビフィルム「オルティノ」は柄連動の効果により商業施設や医療福祉施設を中心に周辺商品とともに売上げを伸ばすことができました。しかしながら、当セグメントは、住宅市場の低迷や店舗・商業施設、オフィスビルなどで大型物件の凍結や中止が相次ぐ市場環境の影響を受け、商業施設・住宅市場向けとも厳しい状況で推移いたしました。

この結果、当セグメントの売上高は24,513百万円(前連結会計年度比13.3%減)となりました。



Altyno(オルティノ)

アイカラビアン

アイカラビアンボリ

物件名: 岩手大学工学部学生食堂

設計: 有限会社テックアートデザインオフィス

撮影: 岩手大学生生活協同組合

(食堂への使用例)



grafica(グラフィカ)

アイカメラミン化粧板

物件名: 武蔵大学トイレ改修工事

設計施工: 三井デザインテック株式会社

(トイレブースへの使用例)

## 住器建材セグメント

インテリア建材は、クリニック&高齢者向けの「UD(ユニバーサルデザイン)コンフォートシリーズ」が市場で評価され売上げを伸ばすことができました。しかし、内装ドアやメラミン化粧板の特性を生かした各種カウンター、キッチン扉・システム収納扉は、新デザインの発売や用途提案をおこなうなど市場の開拓に努めましたが、住宅市場の低迷を受け厳しい状況で推移いたしました。また、不燃化粧材「セラール」は、トイレ・洗面空間や商業施設・教育施設の改修などリフォーム市場やキッチン以外への用途拡大に努めましたが、市況の低迷を受け苦戦を強いられました。

この結果、当セグメントの売上高は28,022百万円(前連結会計年度比12.0%減)となりました。



UD(ユニバーサルデザイン)  
コンフォートシリーズ  
アイコアドア (機能付引き戸)




アイカセラール  
物件名：京阪中之島線なにわ橋駅  
(交通施設への使用例)

## 電子セグメント

プリント配線板は、高速伝送設計の分野で、優れた技術力と安定した品質を背景に売上げを伸ばすことができましたが、半導体関連や通信機器・計測機器などを中心とした世界的な市況の落ち込みを受け厳しい状況で推移いたしました。また、電子材料は、デジタルカメラや光学フィルム用途向けのハードコート樹脂やタッチパネル・携帯電話端末用途向けの高機能フィルムは売上げを伸ばすことができましたが、急激な市況の落ち込みをカバーするには至りませんでした。

この結果、当セグメントの売上高は5,693百万円(前連結会計年度比17.4%減)となりました。



アイカフレックス  
プリント配線板  
(高速信号伝送基板)

## その他セグメント


有機微粒子は、化粧品・塗料などの用途向けは堅調に推移しましたが、液晶用光拡散フィルム用途向けなどは、国内外の需要の大幅な減少に伴い厳しい状況で推移いたしました。また、受託加工品である保存剤関係は微減となりました。なお、当連結会計年度より西東京ケミックス株式会社を新たに連結対象としたことにより売上高は増加しております。

この結果、当セグメントの売上高は3,877百万円(前連結会計年度比84.4%増)となりました。

## 新単色システム「COLOR SYSTEM FIT(カラーシステムフィット)」

～さらなる上質感、使いやすさを追求した  
新たな単色メラミン化粧板システム～

メラミン化粧板は店舗什器やキッチンの扉、オフィスのデスク天板、空港のカウンター、家具など耐久性が求められる部位の表面材として使用されています。当社は業界に先駆けて単色メラミン化粧板をシステム化するなど常に建築士やデザイナーが求める「色」への追求をしてまいりました。「COLOR SYSTEM FIT」は、さらなる上質感、使いやすさを追求し、様々な改良や新技術を投入するとともに、表面の色だけでなくコア(基材)の色や表面加工仕上げにもこだわり「表面色が最も映える最適(FIT)な仕様」をシステム化しました。



## 新名古屋支店竣工

～人と環境にやさしいオフィスビル～

平成21年3月31日、新名古屋支店(名古屋市千種区末盛通2丁目1番1)が完成し4月6日より営業を開始いたしました。1階はショールーム「スペースφ(ファイ)」で、お客様の目的に応じて商品を分かり易くエリアごとに展示しています。また、省エネ空調や人感センサーの設置など省エネルギー化を推進し、人と環境に配慮した設計となっています。当ビルの完成により、東海エリアの営業力強化を図るとともに、顧客満足度の向上を一層推進してまいります。



## 新しいパートナー「西東京ケミックス株式会社」

工業薬品、化学品等の販売を手がける西東京ケミックス株式会社が、このたび新しいパートナーとなりました。原材料の調達や化成品の拡販によるシナジー効果を追求し、化成品事業の強化を図ってまいります。



<西東京ケミックス株式会社 概要>

設立 昭和44年5月

本社 東京都千代田区外神田二丁目5番15号

資本金 60百万円

売上高 5,587百万円(平成21年3月期)

## 人工大理石のトップブランド「デュポン™コーリアン®」

### ～美と機能が融合した理想の素材～

「デュポン™コーリアン®」は、天然の鉱物質に樹脂を科学的に融合させた人工大理石で、世界基準ともいえる信頼のトップブランドです。豊富な色柄と優れた加工性・表面物性をもつことから、住宅のキッチン天板や洗面・出窓カウンターはもちろん店舗什器や、宿泊施設・医療福祉施設等の各種カウンター、テーブル、家具や雑貨の材料まで、さまざまな用途に使用されています。

※「CORIAN®」、「コーリアン®」は米国デュポン社  
または関連会社の登録商標です。

DuPont™  
**CORIAN®**



〈キッチンカウンターへの使用例〉

## 愛知県「企業の森づくり」事業で森林整備活動を開始

当社は「環境の保全と地域との調和を図り、環境に優しい商品を提供します」を環境理念と定め事業活動を進めています。その一環として、愛知県が進めている「企業の森づくり」事業において、県有林3ヘクタールの森林整備を3年間実施する協定を平成20年6月に締結し、社内ボランティアによる



森林整備活動を開始いたしました。今後も環境保全活動、社会貢献活動の推進に努めてまいります。



## ジョリパット専用改修塗材「ジョリパットフレッシュ」

### ～新築時のジョリパットの質感を甦らせる新トップコート～

ジョリパットを改修する場合、従来品のアクリル塗料のトップコートではジョリパット本来の艶消して砂壁状の質感を再現することが困難でした。「ジョリパットフレッシュ」は、ローラーで重ね塗りするだけで新築時の質感を再現する新しいトップコートです。これにより、簡単な施工で新築時と変わらない外観を甦らせることができるようになりました。



〔ローラーで施工〕

〔改修後の仕上がり〕

## 連結決算

### ● 連結貸借対照表

(単位:百万円)

科 目	当連結会計年度 (平成21年3月31日現在)	前連結会計年度 (平成20年3月31日現在)
<b>資産の部</b>		
<b>流動資産</b>	<b>55,373</b>	<b>58,064</b>
現金および預金	18,726	16,839
受取手形および売掛金	28,646	32,550
たな卸資産	5,731	6,252
繰延税金資産	693	819
その他	1,590	1,612
貸倒引当金	△15	△9
<b>固定資産</b>	<b>28,957</b>	<b>30,014</b>
有形固定資産	19,580	18,939
無形固定資産	1,889	2,237
投資その他の資産	7,487	8,836
投資有価証券	6,034	7,159
繰延税金資産	519	279
その他	934	1,398
貸倒引当金	△0	△0
<b>資産合計</b>	<b>84,330</b>	<b>88,078</b>

科 目	当連結会計年度 (平成21年3月31日現在)	前連結会計年度 (平成20年3月31日現在)
<b>負債の部</b>		
<b>流動負債</b>	<b>17,824</b>	<b>20,488</b>
支払手形および買掛金	12,468	14,576
短期借入金	492	399
未払法人税等	236	1,836
賞与引当金	1,218	1,217
その他	3,408	2,458
<b>固定負債</b>	<b>1,027</b>	<b>845</b>
繰延税金負債	6	8
退職給付引当金	287	283
その他	733	553
<b>負債合計</b>	<b>18,852</b>	<b>21,333</b>
<b>純資産の部</b>		
<b>株主資本</b>	<b>64,908</b>	<b>65,316</b>
資本金	9,891	9,891
資本剰余金	13,745	13,744
利益剰余金	46,197	44,603
自己株式	△4,925	△2,923
<b>評価・換算差額等</b>	<b>△26</b>	<b>806</b>
その他有価証券評価差額金	200	826
繰延ヘッジ損益	△10	△12
為替換算調整勘定	△216	△8
<b>新株予約権</b>	<b>18</b>	<b>13</b>
<b>少数株主持分</b>	<b>578</b>	<b>609</b>
<b>純資産合計</b>	<b>65,478</b>	<b>66,744</b>
<b>負債純資産合計</b>	<b>84,330</b>	<b>88,078</b>

◎記載金額は百万円未満を切り捨てて表示しております。

### ● 連結損益計算書

(単位:百万円)

科 目	当連結会計年度 (平成20年4月1日～ 平成21年3月31日)	前連結会計年度 (平成19年4月1日～ 平成20年3月31日)
<b>売上高</b>	<b>87,609</b>	<b>95,984</b>
売上原価	64,647	69,894
<b>売上総利益</b>	<b>22,962</b>	<b>26,089</b>
販売費および一般管理費	15,955	16,550
<b>営業利益</b>	<b>7,006</b>	<b>9,539</b>
営業外収益	501	494
営業外費用	483	262
<b>経常利益</b>	<b>7,024</b>	<b>9,771</b>
特別利益	37	50
特別損失	935	540
<b>税金等調整前当期純利益</b>	<b>6,126</b>	<b>9,280</b>
法人税、住民税および事業税	2,131	3,958
法人税等調整額	383	△141
少数株主利益	26	67
<b>当期純利益</b>	<b>3,585</b>	<b>5,395</b>

◎記載金額は百万円未満を切り捨てて表示しております。



## ●連結株主資本等変動計算書(平成20年4月1日～平成21年3月31日)

(単位:百万円)

	株主資本					評価・換算差額等				新株 予約権	少数株主 持分	純資産 合計
	資本金	資本剰余金	利益剰余金	自己株式	株主資本 合計	その他 有価証券 評価差額金	繰延 ヘッジ損益	為替換算 調整勘定	評価・換算 差額等合計			
平成20年3月31日残高	9,891	13,744	44,603	△2,923	65,316	826	△12	△8	806	13	609	66,744
連結会計年度中の 変動額												
剰余金の配当			△1,858		△1,858							△1,858
当期純利益			3,585		3,585							3,585
自己株式の取得				△2,004	△2,004							△2,004
自己株式の処分		△0		0	0							0
自己株式の交付(新株予約権の行使)		0		2	2							2
連結範囲の変動			△67		△67							△67
在外子会社の会計処理の 変更に伴う増減			△64		△64							△64
株主資本以外の項目の 当期変動額(純額)						△626	1	△208	△833	5	△30	△859
連結会計年度中の 変動額合計	—	0	1,594	△2,001	△407	△626	1	△208	△833	5	△30	△1,266
平成21年3月31日残高	9,891	13,745	46,197	△4,925	64,908	200	△10	△216	△26	18	578	65,478

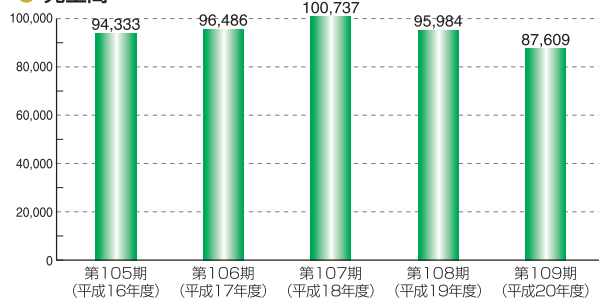
◎記載金額は百万円未満を切り捨てて表示しております。

## ●連結キャッシュ・フロー計算書(単位:百万円)

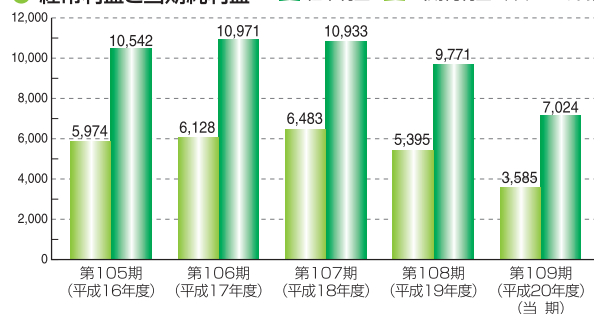
科 目	当連結会計年度 (平成20年4月1日～ 平成21年3月31日)	前連結会計年度 (平成19年4月1日～ 平成20年3月31日)
営業活動によるキャッシュ・フロー	9,452	10,296
投資活動によるキャッシュ・フロー	△4,010	△6,329
財務活動によるキャッシュ・フロー	△3,557	△1,898
現金および現金同等物に係る換算差額	△105	△31
現金および現金同等物の増減額	1,778	2,036
現金および現金同等物の期首残高	16,839	14,802
新規連結に伴う現金および現金同等物の増加額	109	—
現金および現金同等物の期末残高	18,726	16,839

◎記載金額は百万円未満を切り捨てて表示しております。

## ●売上高(単位:百万円)



## ●経常利益と当期純利益(単位:百万円)



## 単独決算

### ●貸借対照表

(単位:百万円)

科 目	第109期 (平成21年3月31日現在)	第108期 (平成20年3月31日現在)
<b>資産の部</b>		
<b>流動資産</b>	<b>50,361</b>	<b>54,152</b>
現金および預金	16,615	15,532
受取手形および売掛金	27,303	31,887
たな卸資産	3,799	4,297
繰延税金資産	497	624
その他	2,150	1,819
貸倒引当金	△4	△9
<b>固定資産</b>	<b>26,042</b>	<b>26,484</b>
<b>有形固定資産</b>	<b>12,685</b>	<b>12,104</b>
<b>無形固定資産</b>	<b>1,619</b>	<b>2,086</b>
<b>投資その他の資産</b>	<b>11,737</b>	<b>12,294</b>
投資有価証券	5,281	6,494
関係会社株式	3,425	3,147
繰延税金資産	497	243
その他	2,532	2,409
貸倒引当金	△0	△0
<b>資産合計</b>	<b>76,403</b>	<b>80,637</b>

科 目	第109期 (平成21年3月31日現在)	第108期 (平成20年3月31日現在)
<b>負債の部</b>		
<b>流動負債</b>	<b>15,468</b>	<b>18,591</b>
支払手形および買掛金	12,458	14,303
未払法人税等	97	1,583
賞与引当金	1,015	1,040
その他	1,897	1,664
<b>固定負債</b>	<b>694</b>	<b>549</b>
退職給付引当金	76	87
その他	618	461
<b>負債合計</b>	<b>16,163</b>	<b>19,141</b>
<b>純資産の部</b>		
<b>株主資本</b>	<b>60,037</b>	<b>60,677</b>
資本金	9,891	9,891
資本剰余金	13,753	13,752
利益剰余金	41,317	39,956
自己株式	△4,925	△2,923
<b>評価・換算差額等</b>	<b>184</b>	<b>805</b>
その他有価証券評価差額金	195	817
繰延ヘッジ損益	△10	△12
<b>新株予約権</b>	<b>18</b>	<b>13</b>
<b>純資産合計</b>	<b>60,240</b>	<b>61,496</b>
<b>負債純資産合計</b>	<b>76,403</b>	<b>80,637</b>

◎記載金額は百万円未満を切り捨てて表示しております。

### ●損益計算書

(単位:百万円)

科 目	第109期 (平成20年4月1日～ 平成21年3月31日)	第108期 (平成19年4月1日～ 平成20年3月31日)
<b>売上高</b>	<b>79,959</b>	<b>91,308</b>
売上原価	59,923	68,061
<b>売上総利益</b>	<b>20,036</b>	<b>23,247</b>
販売費および一般管理費	14,350	15,061
<b>営業利益</b>	<b>5,686</b>	<b>8,185</b>
営業外収益	741	701
営業外費用	213	188
<b>経常利益</b>	<b>6,213</b>	<b>8,698</b>
特別利益	20	48
特別損失	977	525
<b>税引前当期純利益</b>	<b>5,256</b>	<b>8,221</b>
法人税、住民税および事業税	1,740	3,380
法人税等調整額	297	△71
<b>当期純利益</b>	<b>3,219</b>	<b>4,913</b>

◎記載金額は百万円未満を切り捨てて表示しております。

## ●株主資本等変動計算書(平成20年4月1日～平成21年3月31日)

(単位:百万円)

	株主資本						評価・換算差額等				新株 予約権	純資産 合計
	資本金	資本剰余金		利益剰余金		自己株式	株主資本 合計	その他 有価証券 評価差額金	繰延 ヘッジ損益	評価・換算 差額等合計		
		資本準備金	その他資本 剰余金	利益準備金	その他利益 剰余金(注)							
平成20年3月31日残高	9,891	13,277	475	1,622	38,333	△2,923	60,677	817	△12	805	13	61,496
事業年度中の変動額												
剰余金の配当					△1,858		△1,858					△1,858
当期純利益					3,219		3,219					3,219
自己株式の取得						△2,004	△2,004					△2,004
自己株式の処分			△0			0	0					0
自己株式の交付(新株予約権の行使)			0			2	2					2
株主資本以外の項目の 事業年度中の 変動額(純額)								△621	1	△620	5	△615
事業年度中の変動額合計	—	—	0	—	1,361	△2,001	△640	△621	1	△620	5	△1,255
平成21年3月31日残高	9,891	13,277	475	1,622	39,694	△4,925	60,037	195	△10	184	18	60,240

◎記載金額は百万円未満を切り捨てて表示しております。

(注) その他利益剰余金の内訳

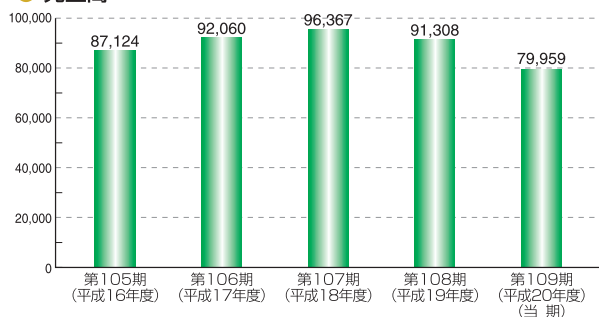
(単位:百万円)

	圧縮 積立金	別途 積立金	繰越利益 剰余金	合計
平成20年3月31日残高	185	16,976	21,171	38,333
事業年度中の変動額				
圧縮積立金の積立	6		△6	
圧縮積立金の取崩	△1		1	
剰余金の配当			△1,858	△1,858
当期純利益			3,219	3,219
株主資本以外の項目の 事業年度中の変動額(純額)				
事業年度中の変動額合計	4	—	1,356	1,361
平成21年3月31日残高	190	16,976	22,527	39,694

◎記載金額は百万円未満を切り捨てて表示しております。

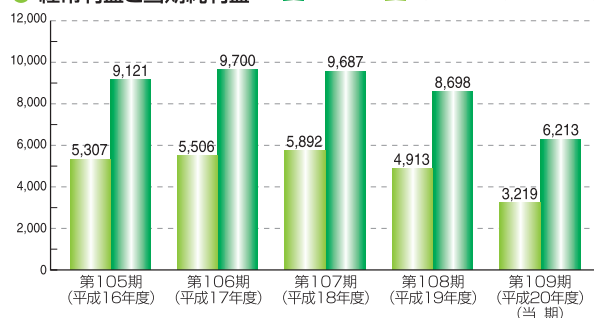
## ●売上高

(単位:百万円)



## ●経常利益と当期純利益

■ 経常利益 ■ 当期純利益 (単位:百万円)



## プロフィール

- 社名 アイカ工業株式会社
- 本社 愛知県清須市西堀江2288番地
- 電話 052(409)8000[案内]
- 設立 昭和11年10月20日
- 資本金 98億9,170万8,792円
- 事業所

[生産拠点] 本社工場(愛知県)

甚目寺工場(愛知県)

福島工場(福島県)

広島工場(広島県)

[開発拠点] R&Dセンター(愛知県)

R&Dセンター福島(福島県)

[営業拠点] 札幌支店(北海道) 金沢支店(石川県)

仙台支店(宮城県) 大阪支店(大阪府)

盛岡営業所(岩手県) 神戸支店(兵庫県)

東京支店(東京都) 京滋営業所(京都府)

埼玉支店(埼玉県) 広島支店(広島県)

横浜支店(神奈川県) 岡山営業所(岡山県)

千葉支店(千葉県) 高松支店(香川県)

宇都宮営業所(栃木県) 福岡支店(福岡県)

北関東支店(群馬県) 鹿児島営業所(鹿児島県)

新潟営業所(新潟県) 関東支店(東京都)

松本営業所(長野県) 中部支店(愛知県)

名古屋支店(愛知県) 関西支店(大阪府)

静岡支店(静岡県)

### ■主要製品

[化成品セグメント]

外装・内装仕上塗材、塗床材、各種接着剤など

[建装材セグメント]

メラミン化粧板、化粧合板など

[住器建材セグメント]

玄関・室内用ドア、インテリア建材、カウンター、不燃化粧材、収納扉など

[電子セグメント]

プリント配線板、電子材料など

[その他セグメント]

有機微粒子、保存剤など

### ■連結子会社

[会社名]	[所在地]	[主要な事業内容]
アイカインテリア工業株式会社	愛知県	住器建材製造
アイカハリマ工業株式会社	兵庫県	建装材・住器建材製造
アイカ電子株式会社	岐阜県	電子製品製造
ガンツ化成株式会社	大阪府	化成品・その他製造販売
西東京ケミックス株式会社	東京都	工業薬品・化学品等の販売
アイカインドネシア社	インドネシア	化成品・建装材・住器建材製造販売
テクノウッド社	インドネシア	建装材製造
昆山愛克樹脂有限公司	中国	化成品製造
瀋陽愛克浩博化工有限公司	中国	化成品製造販売
愛克樹脂貿易(上海)有限公司	中国	化成品・建装材・住器建材販売

## 取締役・監査役および執行役員

[代表取締役会長] 富田 章 嗣

[代表取締役社長] 渡 辺 修

[常務取締役] 岩 田 照 徳

[常務取締役] 森 永 博 之

[常務取締役] 伊 東 善 光

[常務取締役] 小 野 勇 治

[取締役] 大 村 信 幸

[取締役(非常勤)] 野 田 近

[常勤監査役] 深 田 卓 朗

[常勤監査役] 佐 治 一 良

◎[監査役] 佐 藤 純 二

◎[監査役] 福 井 清 晃

◎[監査役] 浦 部 康 資

[上席執行役員] 田 中 彰

[上席執行役員] 岡 田 賢 児

[上席執行役員] 村 瀬 元 康

[執行役員] 堀 田 益 之

[執行役員] 岩 瀬 幸 廣

[執行役員] 磯 貝 透

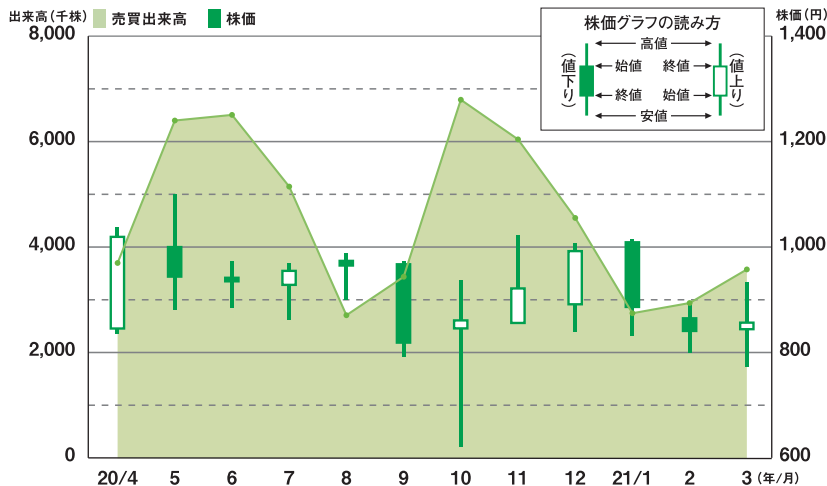
[執行役員] 百 々 聡

(注)◎印は、社外監査役であります。

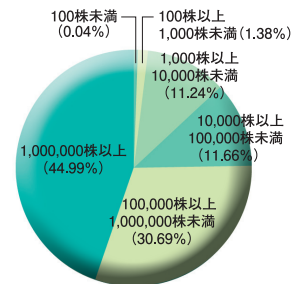
● 発行済株式の総数…69,890,664株

● 株主数…8,784名

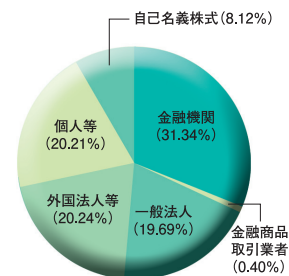
## 株価・売買出来高の推移(東京証券取引所)



## [所有株数別株式分布状況]



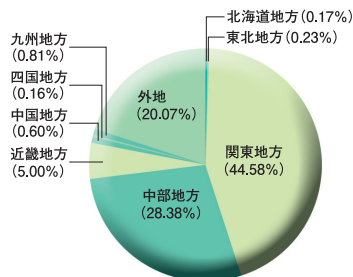
## [所有者別株式分布状況]



## 大株主(上位10名)

株主名	持株数(千株)	出資比率(%)
イチゴアセットトラスト	4,846	7.55
日本トラスティ・サービス信託銀行株式会社(信託口)	3,518	5.48
日本トラスティ・サービス信託銀行株式会社(信託口4G)	3,110	4.84
日本マスタートラスト信託銀行株式会社(信託口)	1,981	3.09
東京海上日動火災保険株式会社	1,863	2.90
アイカ工業取引先持株会	1,595	2.48
アイカ工業株式保有会	1,405	2.19
株式会社三菱東京UFJ銀行	1,387	2.16
住友生命保険相互会社	1,318	2.05
大日本印刷株式会社	1,293	2.01

## [地域別株式分布状況]



※当社は、自己株式5,676千株を保有しておりますが、上記の大株主から除いております。  
出資比率は、自己株式5,676千株を控除して計算しております。

## 株主メモ

■事業年度	4月1日～翌年3月31日
■基準日	定時株主総会 3月31日 期末配当 3月31日 中間配当 9月30日
■定時株主総会	毎年6月
■株主名簿管理人	三菱UFJ信託銀行株式会社
■特別口座管理機関	
■同連絡先	〒137-8081 東京都江東区東砂七丁目10番11号 三菱UFJ信託銀行株式会社 証券代行部 電話 0120-232-711(通話料無料)
■上場証券取引所	東京・名古屋
■公告方法	電子公告により行います。ただし、事故その他やむを得ない事由によって電子公告による公告をすることができない場合は、日本経済新聞に掲載して行います。 公告掲載URL <a href="http://www.aica.co.jp/">http://www.aica.co.jp/</a>

## (ご注意)

- 1.株券電子化に伴い、株主様の住所変更、買取請求その他各種手続きにつきましては、原則、口座を開設されている口座管理機関(証券会社等)で承ることとなっております。口座を開設されている証券会社等にお問合せください。株主名簿管理人(三菱UFJ信託銀行)ではお取り扱いできませんのでご注意ください。
- 2.特別口座に口座をお持ちの株主様の各種手続きにつきましては、三菱UFJ信託銀行が口座管理機関となっておりますので、左記特別口座管理機関(三菱UFJ信託銀行)にお問合せください。なお、三菱UFJ信託銀行全国各支店にでもお取次ぎいたします。
- 3.未受領の配当金につきましては、三菱UFJ信託銀行本店でお支払いいたします。

## 【株式に関するお手続きについて】

## ●特別口座に記録された株式

お手続き、ご照会等の内容	お問合せ先	
<ul style="list-style-type: none"> <li>●特別口座から一般口座への振替請求</li> <li>●単元未満株式の買取(買増)請求</li> <li>●住所・氏名等のご変更</li> <li>●特別口座の残高照会</li> <li>●配当金の受領方法の指定*</li> </ul>	特別口座の 口座管理機関	三菱UFJ信託銀行株式会社 証券代行部 〒137-8081 東京都江東区東砂七丁目10番11号 電話 0120-232-711(通話料無料)
<ul style="list-style-type: none"> <li>●郵送物等の発送と返戻に関するご照会</li> <li>●支払期間経過後の配当金に関するご照会</li> <li>●株式事務に関する一般的なお問合せ</li> </ul>	株主名簿管理人	<div style="border: 1px solid black; padding: 5px;"> <p>[手続き書類のご請求方法]</p> <ul style="list-style-type: none"> <li>●音声自動応答電話によるご請求 0120-244-479(通話料無料)</li> <li>●インターネットによるダウンロード <a href="http://www.tr.mufg.jp/daikou/">http://www.tr.mufg.jp/daikou/</a></li> </ul> </div>

\*特別口座に記録された株式をご所有の株主様は、配当金の受領方法として株式数比例配分方式はお選びいただけません。

## ●証券会社等の口座に記録された株式

お手続き、ご照会等の内容	お問合せ先	
<ul style="list-style-type: none"> <li>●郵送物等の発送と返戻に関するご照会</li> <li>●支払期間経過後の配当金に関するご照会</li> <li>●株式事務に関する一般的なお問合せ</li> </ul>	株主名簿管理人	三菱UFJ信託銀行株式会社 証券代行部 〒137-8081 東京都江東区東砂七丁目10番11号 電話 0120-232-711(通話料無料)
●上記以外のお手続き、ご照会等	口座を開設されている証券会社等にお問合せください。	

住まい空間を演出する

**AICA**

