

アイカ工業株式会社

2026年3月期第2四半期(中間期)
決算短信補足資料



VALUE CREATION
3000 & 300

2025年11月5日
証券コード：4206

1. 2026年3月期第2四半期(中間期) 連結決算の概要

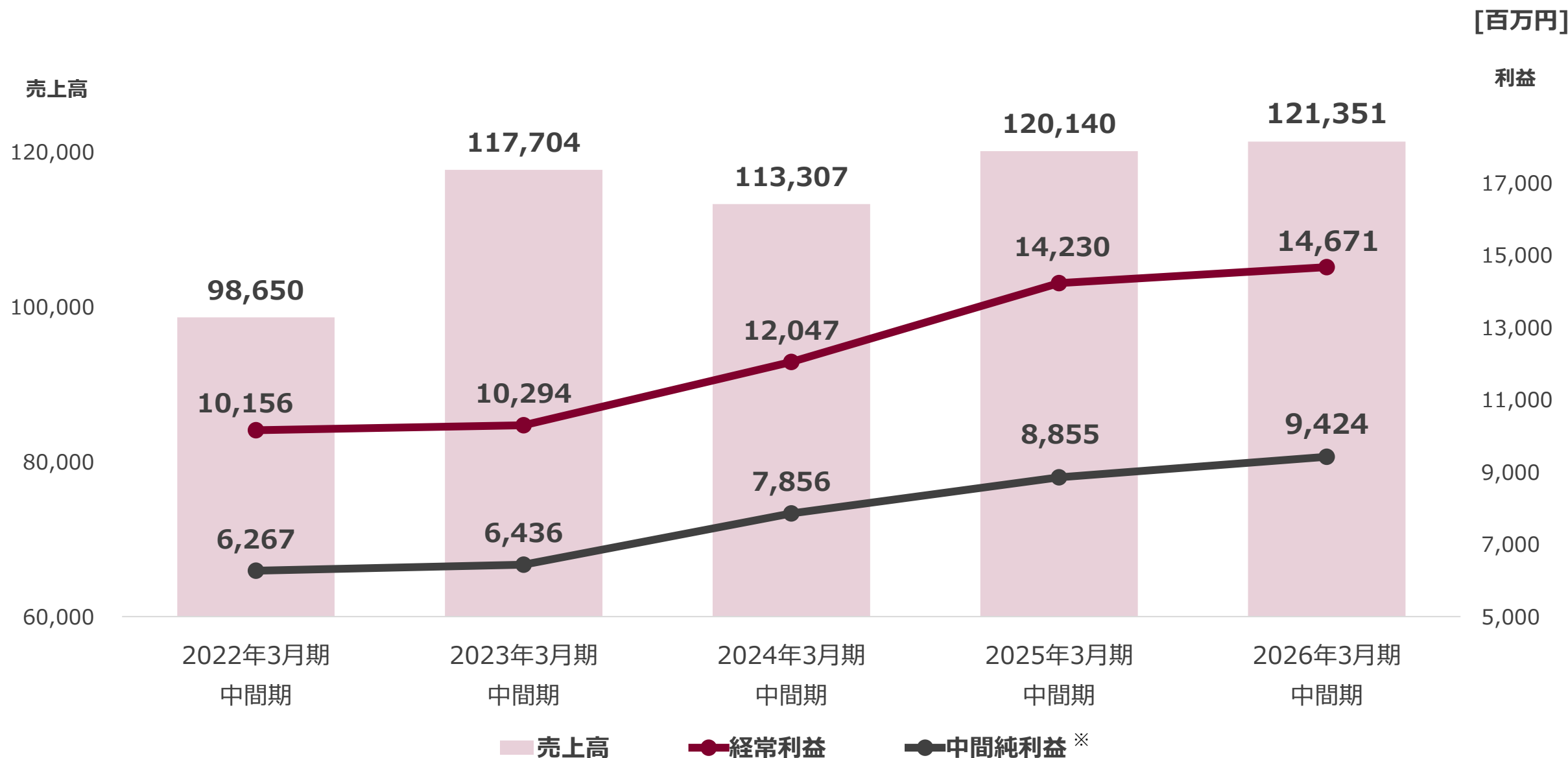


- 売上高・営業利益・経常利益・中間純利益※：**過去最高**を更新
- 営業利益・経常利益・中間純利益※：**5期連続増益**

	2025/3期 中間期		2026/3期 中間期				
	実績	利益率	計画	実績	利益率	前期比	達成率
売上高 [百万円]	120,140	—	126,600	121,351	—	+1.0%	95.9%
営業利益 [百万円]	13,147	10.9%	13,600	13,348	11.0%	+1.5%	98.1%
経常利益 [百万円]	14,230	11.8%	14,300	14,671	12.1%	+3.1%	102.6%
中間純利益※ [百万円]	8,855	7.4%	8,900	9,424	7.8%	+6.4%	105.9%
一株当たり 中間純利益 [円]	138.44	—	141.79	151.29	—	+9.3%	106.7%

※ 親会社株主に帰属する中間純利益

2. 第2四半期(中間期) 連結決算の推移



※ 親会社株主に帰属する中間純利益

3. 2026年3月期第2四半期(中間期) セグメント別業績



[百万円]	売 上 高					営 業 利 益					
	2025/3期 中間期 実績	2026/3期 中間期 実績	前期比	2026/3期 中間期 計画	達成率	2025/3期 中間期 実績	2026/3期 中間期 実績	前期比	2026/3期 中間期 計画	達成率	
化 成 品	67,571	66,973	△0.9%	69,750	96.0%	4,619	4,368	△5.4%	4,760	91.8%	金額
						6.8%	6.5%	—	6.8%	—	利益率
建 装 建 材	52,569	54,378	+3.4%	56,850	95.7%	10,518	11,231	+6.8%	11,000	102.1%	金額
						20.0%	20.7%	—	19.3%	—	利益率
(配賦不能営業費用)						△1,990	△2,252	—	△2,160	—	金額
合 計	120,140	121,351	+1.0%	126,600	95.9%	13,147	13,348	+1.5%	13,600	98.1%	金額
						10.9%	11.0%	—	10.7%	—	利益率

4. セグメント別 海外売上高



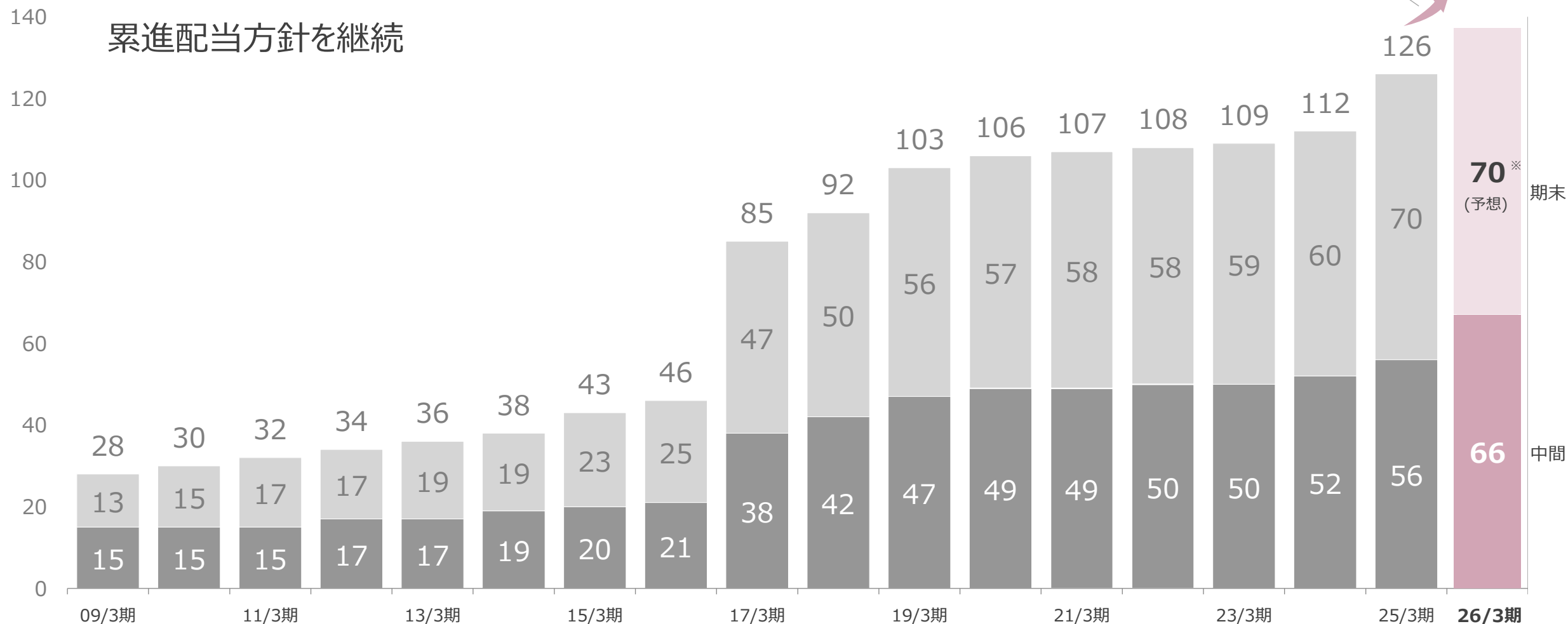
[億円]	2025/3期 中間期実績		2026/3期 中間期実績		
	売上高	海外売上比率	売上高	前期比	海外売上比率
化 成 品	483.3	71.5%	474.4	△1.8%	70.8%
建 装 建 材	96.8	18.4%	86.4	△10.7%	15.9%
合 計	580.1	48.3%	560.9	△3.3%	46.2%

5. 配当

[円] **16期連続増配、27期連続減配なし** (25/3期まで)

+10円

累進配当方針を継続



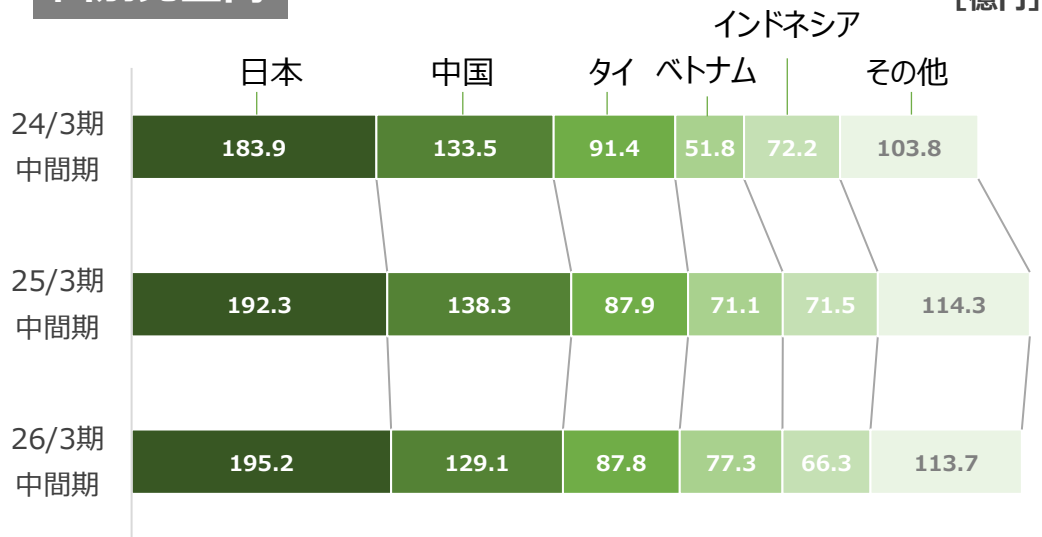
※2026年3月期の期末配当は、現時点の予想値です。

[億円]	2025/3期		2026/3期			
	中間期 実績	通期 実績	中間期 計画	中間期 実績	前期比	達成率
接 着 剤	464.4	958.9	480.0	460.3	△0.9%	95.9%
(うちAAP※グループ)	(360.1)	(747.4)	(372.0)	(352.8)	(△2.0%)	(94.9%)
建 設 樹 脂	52.9	109.7	55.0	54.3	+2.7%	98.8%
機 能 材 料	89.3	179.6	91.5	82.5	△7.6%	90.2%
そ の 他	69.0	137.5	71.0	72.4	+5.0%	102.1%
合 計	675.7	1,385.8	697.5	669.7	△0.9%	96.0%

※ AAP : アイカ・アジア・パシフィック

【参考】化成品セグメント 国内・海外実績

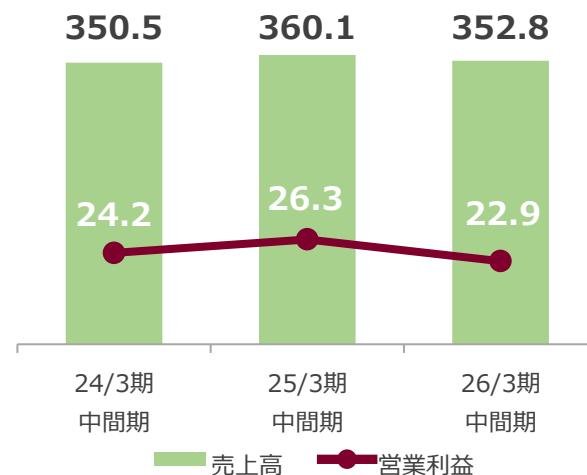
国別売上高



海外グループ

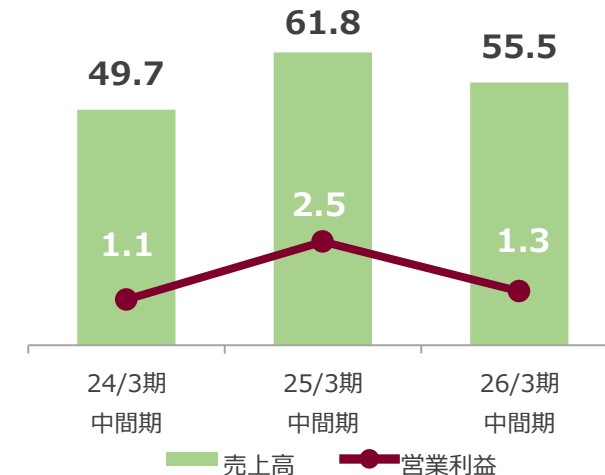
AAP※グループ

※ AAP : アイカ・アジア・パシフィック



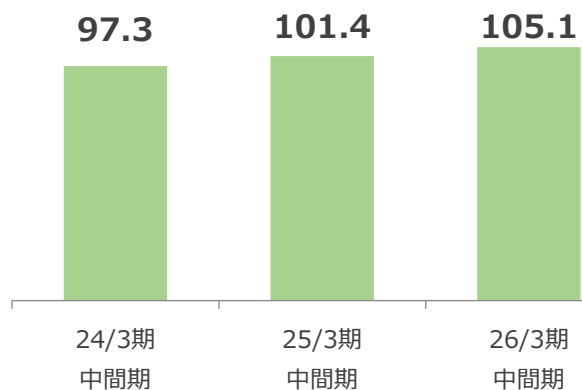
EMC※グループ

※ EMC : エバモア・ケミカル
[連結取引消去前・のれん償却前]

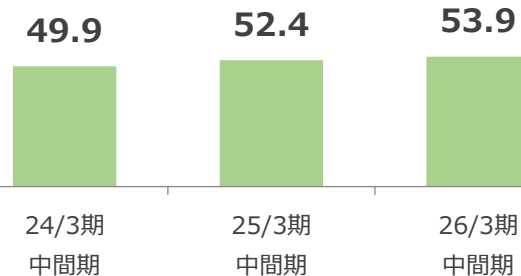


国内 商品群別売上高

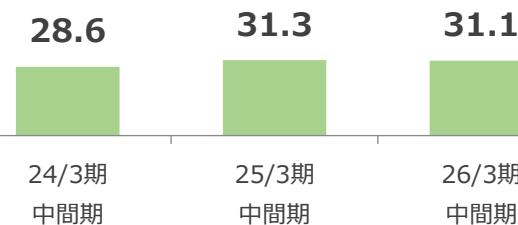
接着剤



建設樹脂



機能材料

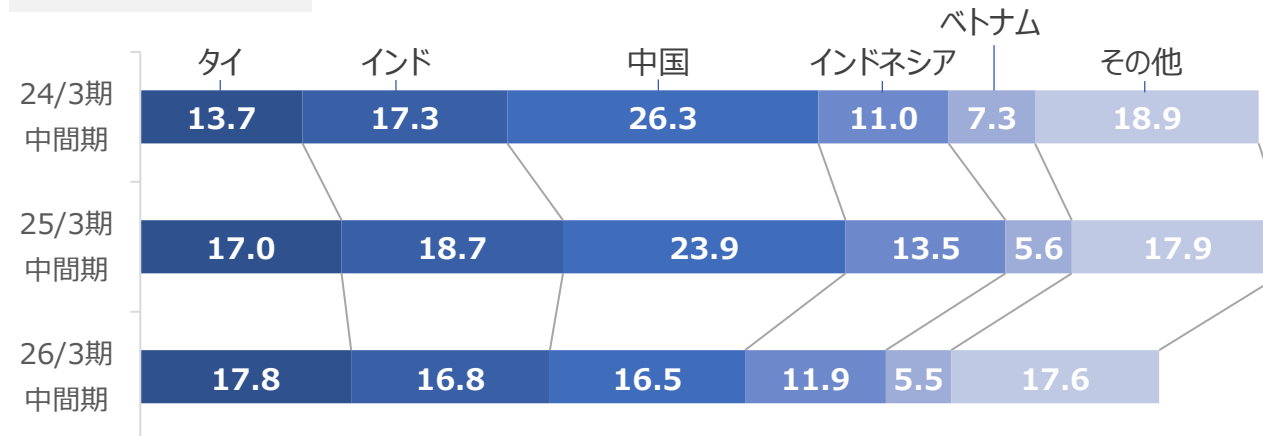


[億円]	2025/3期		2026/3期			
	中間期 実績	通期 実績	中間期 計画	中間期 実績	前期比	達成率
メラミン化粧板	167.0	350.9	178.0	162.5	△2.7%	91.3%
ボード・フィルム等	60.9	124.6	65.5	57.0	△6.4%	87.2%
セラール	114.3	237.7	123.0	121.9	+6.6%	99.1%
不燃建材	36.4	74.1	39.0	37.5	+3.0%	96.3%
住器建材	146.8	313.5	163.0	164.6	+12.1%	101.0%
合 計	525.6	1,101.0	568.5	543.7	+3.4%	95.7%

国別売上高

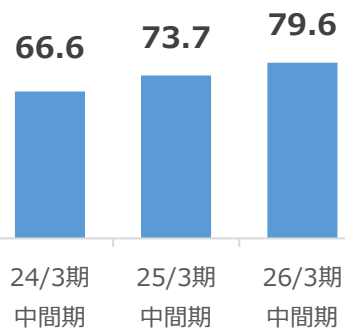


海外国別売上高

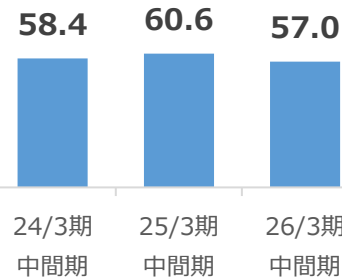


国内 商品群別売上高

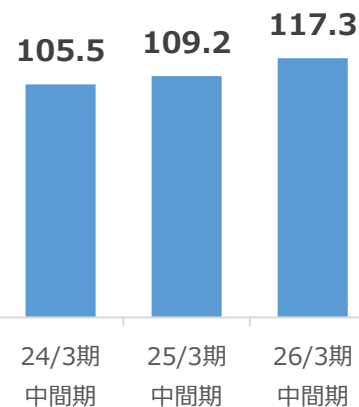
メラミン化粧板



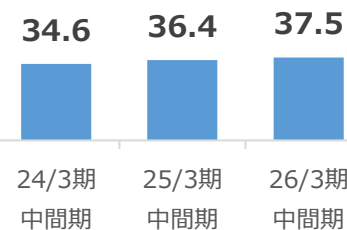
ボード・フィルム等



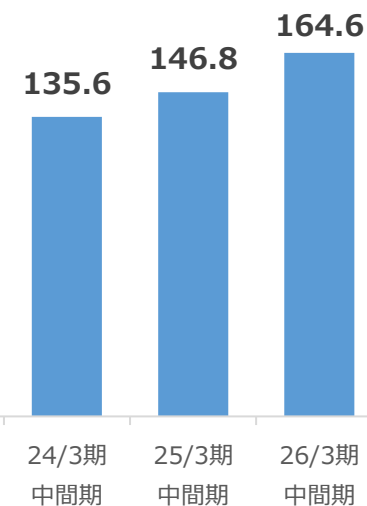
セラール



不燃建材



住器建材



為替レート

2025/3期 中間期 1USD = 152.3円

2026/3期 中間期 1USD = 149.0円

ナフサ価格

2025/3期 中間期 75,800円/kl

2026/3期 中間期 69,900円/kl

国内建設市場（前期比）

※当社需要期へタイムラグ調整済み

住宅

非住宅

新築

2024年7月～2025年6月分

△5.9 %

(着工戸数)

△12.6 %

(着工面積)

リフォーム・リニューアル

2025年1月～6月分

△7.8 %

(受注高)

+14.8 %

(受注高)



本資料に掲載されているアイカ工業株式会社の現在の計画、見通し、戦略、確信等のうち、歴史的事実でないものは、将来の業績に関する見通しであり、リスクや不確実な要因を含んでおります。

これらの情報は、現在入手可能な情報からアイカ工業株式会社の経営者の判断に基づいて作成されております。実際の業績は、さまざまな重要な要素により、業績見通しとは大きく異なる結果となりうるため、業績見通しのみにも全面的に依拠することは控えるようお願い致します。

また、本資料は、投資勧誘を目的としたものではありません。投資に関する決定は、利用者ご自身のご判断において行われますようお願い申し上げます。