

アイカ工業株式会社

2026年3月期
決算短信補足資料



VALUE CREATION
3000 & 300

2026年5月1日
証券コード：4206

1. 2026年3月期 連結決算の概要

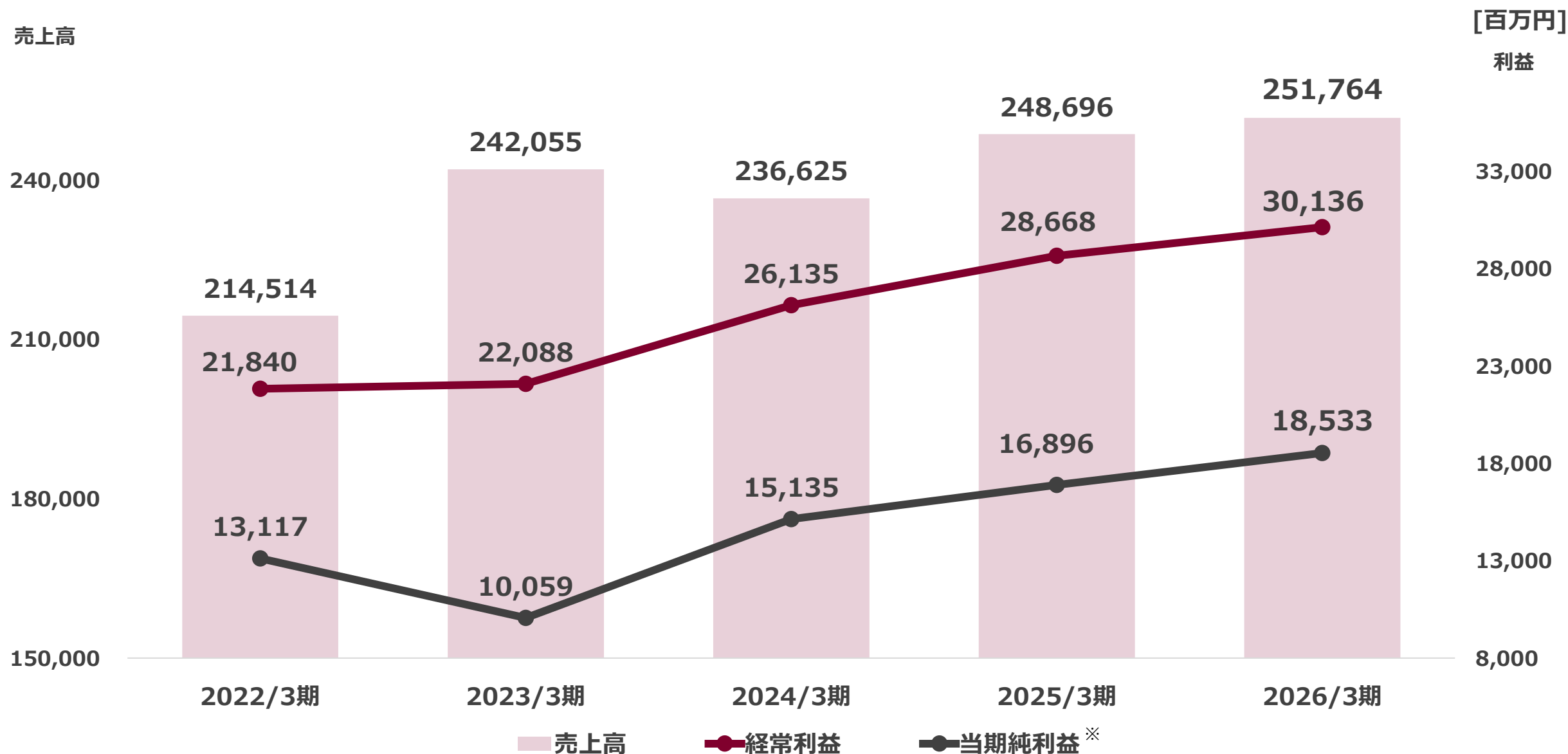


- 売上高・営業利益・経常利益・当期純利益※：**過去最高**を更新
- 営業利益・経常利益：**5期連続増益**

	2025/3期		2026/3期				
	実績	利益率	計画	実績	利益率	前期比	達成率
売上高 [百万円]	248,696	—	265,000	251,764	—	+1.2%	95.0%
営業利益 [百万円]	27,408	11.0%	29,000	29,143	11.6%	+6.3%	100.5%
経常利益 [百万円]	28,668	11.5%	30,000	30,136	12.0%	+5.1%	100.5%
当期純利益※ [百万円]	16,896	6.8%	18,300	18,533	7.4%	+9.7%	101.3%
R O E	10.1%	—	10%以上	10.2%	—	—	—
1株当たり純利益 [円]	266.36	—	291.55	296.48	—	+11.3%	101.7%

※ 親会社株主に帰属する当期純利益

2. 連結決算の推移



※ 親会社株主に帰属する当期純利益

3. 2026年3月期 セグメント別業績



〔百万円〕	売 上 高			営 業 利 益			
	2025/3期	2026/3期	前期比	2025/3期	2026/3期	前期比	
化 成 品	138,587	136,262	△1.7%	9,331	9,330	△0.0%	金額
				6.7%	6.8%	－	利益率
建装建材	110,109	115,502	+4.9%	22,535	24,803	+10.1%	金額
				20.5%	21.5%	－	利益率
(配賦不能営業費用)				△4,458	△4,990	－	金額
合 計	248,696	251,764	+1.2%	27,408	29,143	+6.3%	金額
				11.0%	11.6%	－	利益率

4. 2027年3月期 通期予想



[百万円]	2026/3期（実績）	2027/3期（計画）	
	通期	通期	前期比
売上高	251,764	280,000	+11.2%
化成品	136,262	141,500	+3.8%
建装建材	115,502	138,500	+19.9%
営業利益	29,143	31,000	+6.4%
利益率	11.6%	11.1%	－
経常利益	30,136	32,000	+6.2%
利益率	12.0%	11.4%	－
当期純利益 [※]	18,533	18,600	+0.4%
利益率	7.4%	6.6%	－

※ 親会社株主に帰属する当期純利益

5.中期経営計画の進捗（1/3）－財務目標－



[億円]	前中計	1年目	2年目	3年目	4年目
	2023/3期 実績	2024/3期 実績	2025/3期 実績	2026/3期 実績	2027/3期 計画
売上高	2,420	2,366	2,486	2,517	2,800
経常利益	220	261	286	301	320
AS商品 ^{※1} 売上高 ^{※2}	193	217	241	272	290
海外売上高比率	51.2%	47.8%	48.0%	45.8%	50%以上
ROE	6.9%	9.9%	10.1%	10.2%	10%以上
ROIC	8.1%	8.9%	9.6%	8.8%	9%以上

※1 AICA Solution 商品の略。様々な社会課題を解決する商品

※2 アイカ工業単体

5.中期経営計画の進捗（2/3）－セグメント別目標－

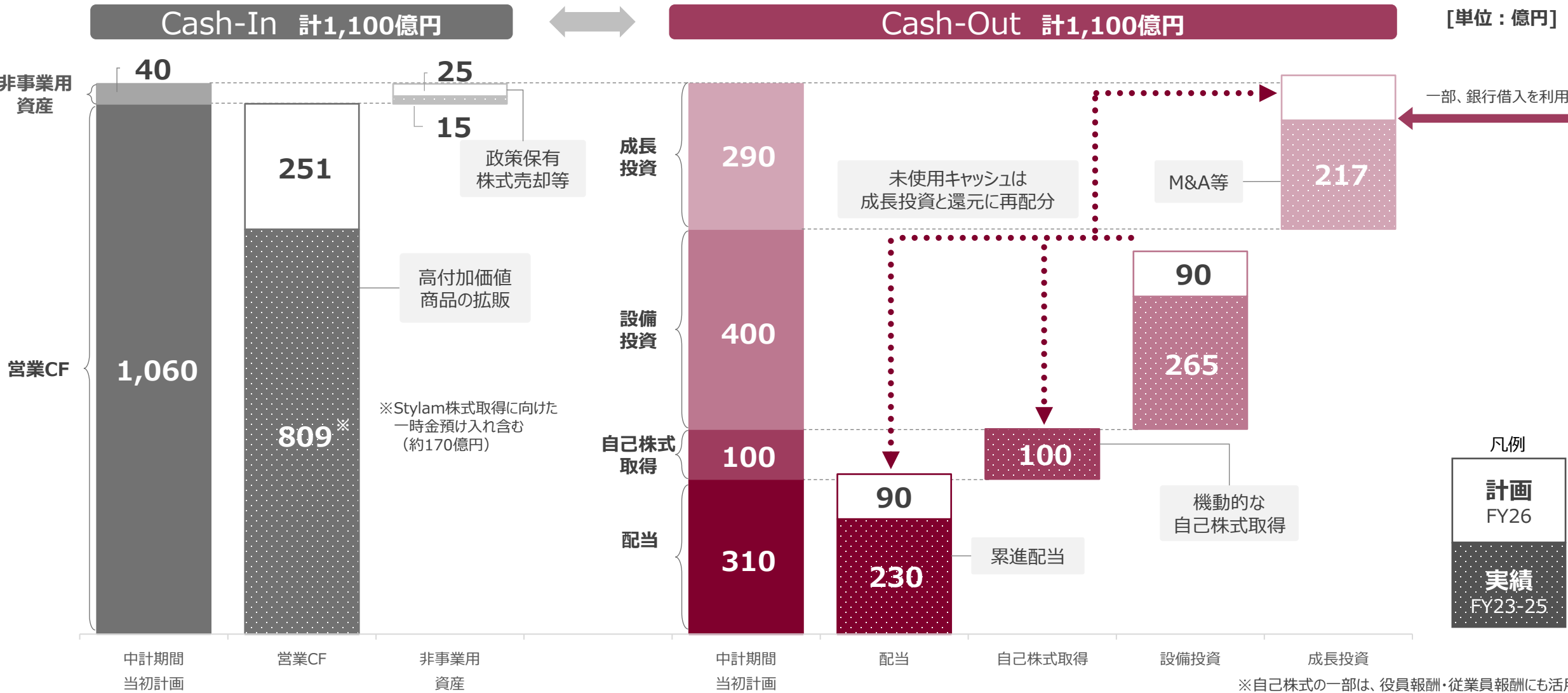


[百万円]		前中計	1年目	2年目	3年目		4年目
		2023/3期実績	2024/3期実績	2025/3期実績	2026/3期実績	前期比	2027/3期計画
化成品	売上高	141,312	130,300	138,587	136,262	△1.7%	141,500
	営業利益	7,494	9,280	9,331	9,330	△0.0%	9,700
	営業利益率	5.3%	7.1%	6.7%	6.8%	－	6.9%
	EBITDA	11,119	13,406	14,202	14,294	+0.7%	14,817
	EBITDA率	7.9%	10.3%	10.2%	10.5%	－	10.5%
建装建材	売上高	100,743	106,325	110,109	115,502	+4.9%	138,500
	営業利益	16,740	20,339	22,535	24,803	+10.1%	26,500
	営業利益率	16.6%	19.1%	20.5%	21.5%	－	19.1%
	EBITDA	19,910	23,254	26,460	28,756	+8.7%	31,843
	EBITDA率	19.8%	21.9%	24.0%	24.9%	－	23.0%

※ 連結消去後、配賦不能営業費用控除前

5. 中期経営計画の進捗（3/3）－キャッシュアロケーション（FY23-26）－

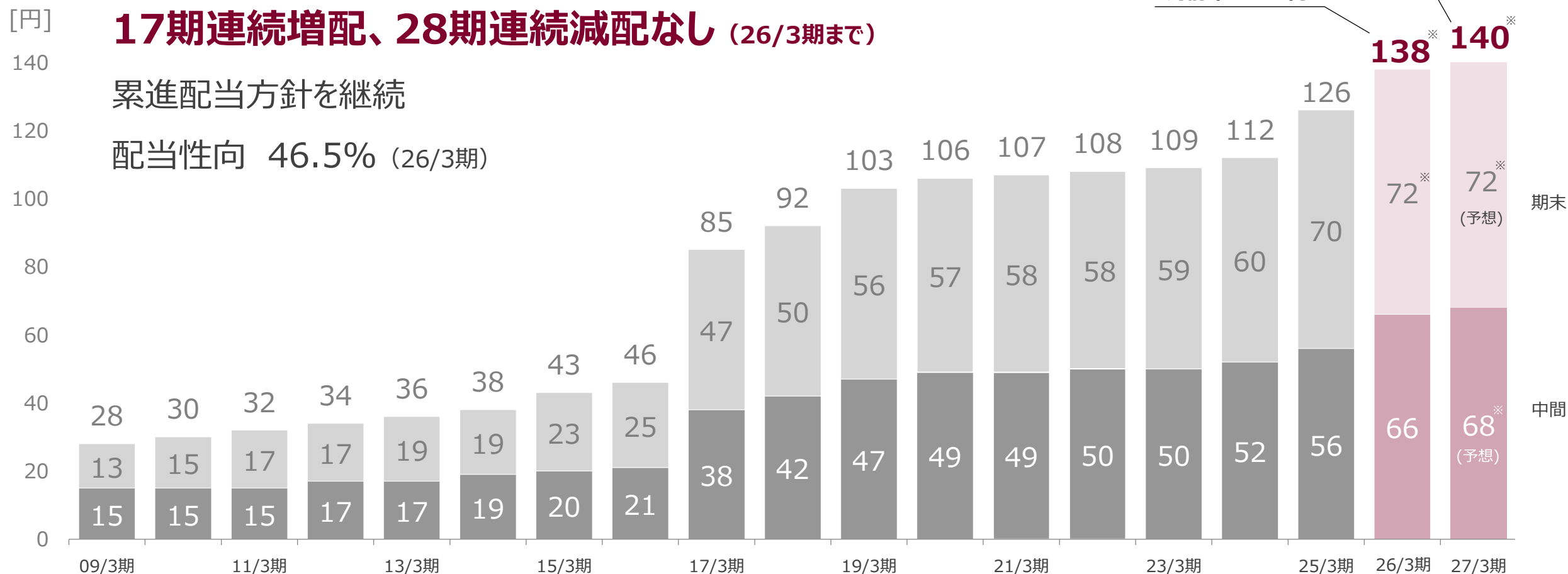
投資と還元の最適バランスのもと、成長投資を推進し、未使用キャッシュは成長と還元にも再配分



6. 配当

26/3期は、前期実績から**12円増配の138円**

27/3期も、累進配当を継続し、さらに**2円増配の140円へ**



※2026年3月期の配当は、正式には6月開催予定の株主総会で決定します。2027年3月期の配当は、現時点の予想値です。

【参考】セグメント別 海外売上高



[億円]	2025/3期 実績		2026/3期 実績		
	売上高	海外売上比率	売上高	前期比	海外売上比率
化 成 品	995.0	71.8%	962.4	△3.3%	70.6%
建 装 建 材	199.0	18.1%	190.9	△4.1%	16.5%
合 計	1,194.1	48.0%	1,153.3	△3.4%	45.8%

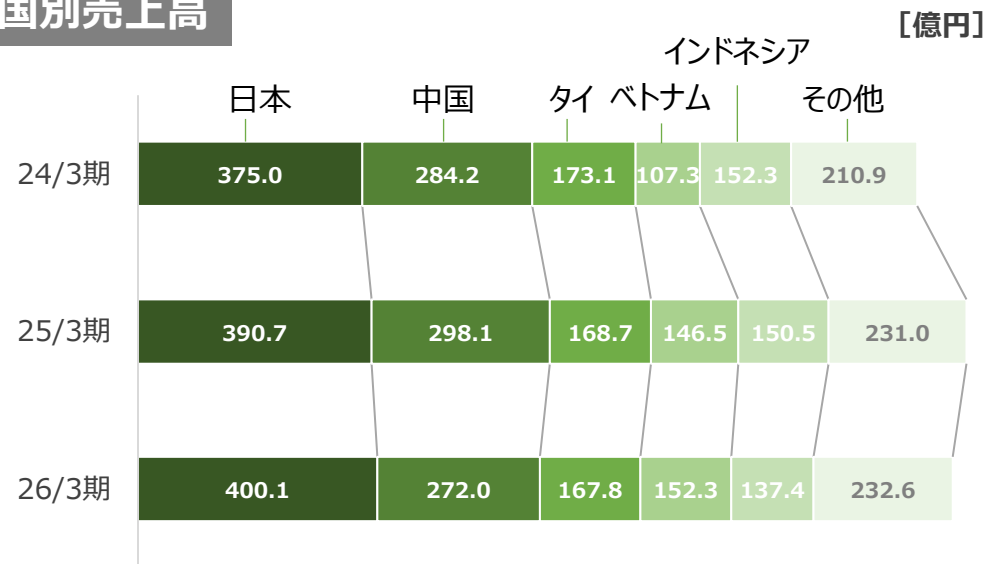
【参考】 化成品セグメント 商品群別売上実績

[億円]	2025/3期	2026/3期			
	実績	計画	実績	達成率	前期比
接 着 剤	958.9	1,003.0	942.9	94.0%	△1.7%
(うちAAP※グループ)	(747.4)	(782.0)	(721.5)	(92.3%)	(△3.5%)
建 設 樹 脂	109.7	115.0	109.8	95.5%	+0.1%
機 能 材 料	179.6	195.0	167.1	85.7%	△7.0%
そ の 他	137.5	143.0	142.6	99.7%	+3.7%
合 計	1,385.8	1,456.0	1,362.6	93.6%	△1.7%

※ AAP : アイカ・アジア・パシフィック

【参考】 化成品セグメント 国内・海外実績

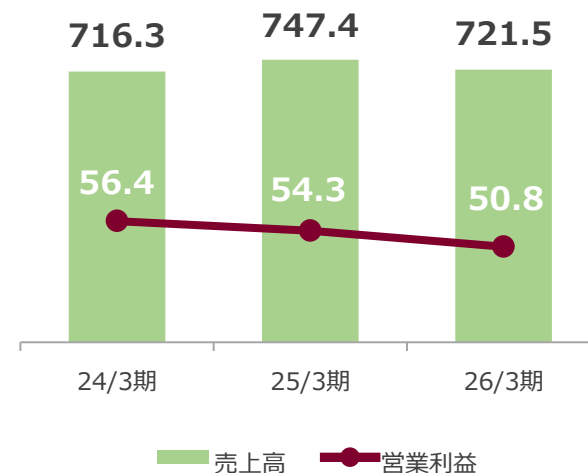
国別売上高



海外グループ

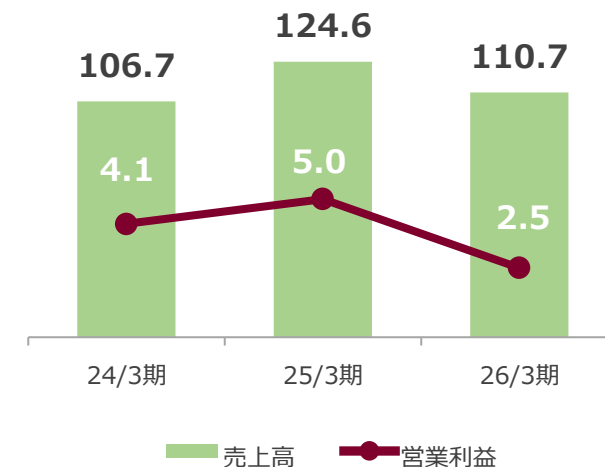
AAP※グループ

※ AAP : アイカ・アジア・パシフィック



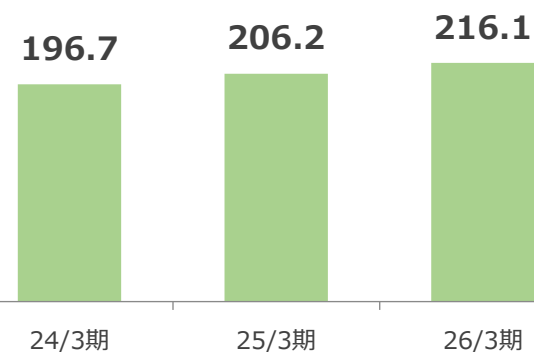
EMC※グループ

※ EMC : エバモア・ケミカル
〔連結取引消去前・のれん償却前〕

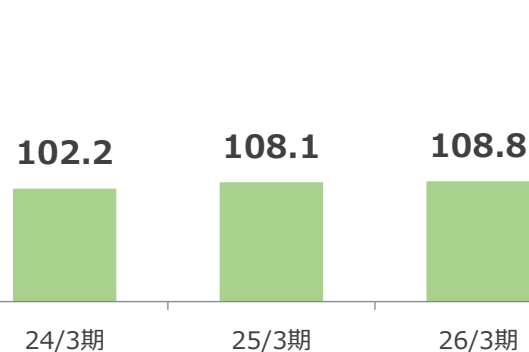


国内 商品群別売上高

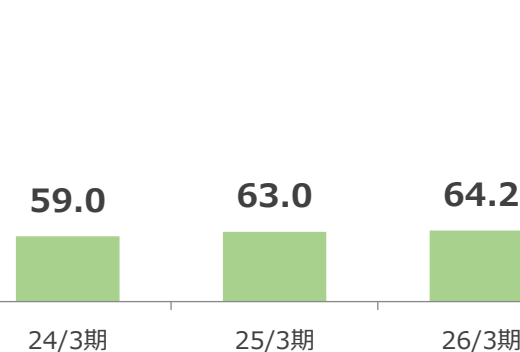
接着剤



建設樹脂



機能材料



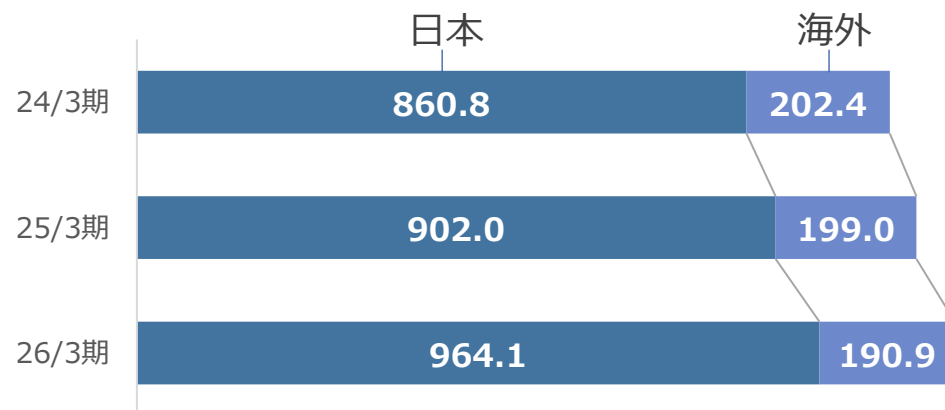
【参考】 建装建材セグメント 商品群別売上実績



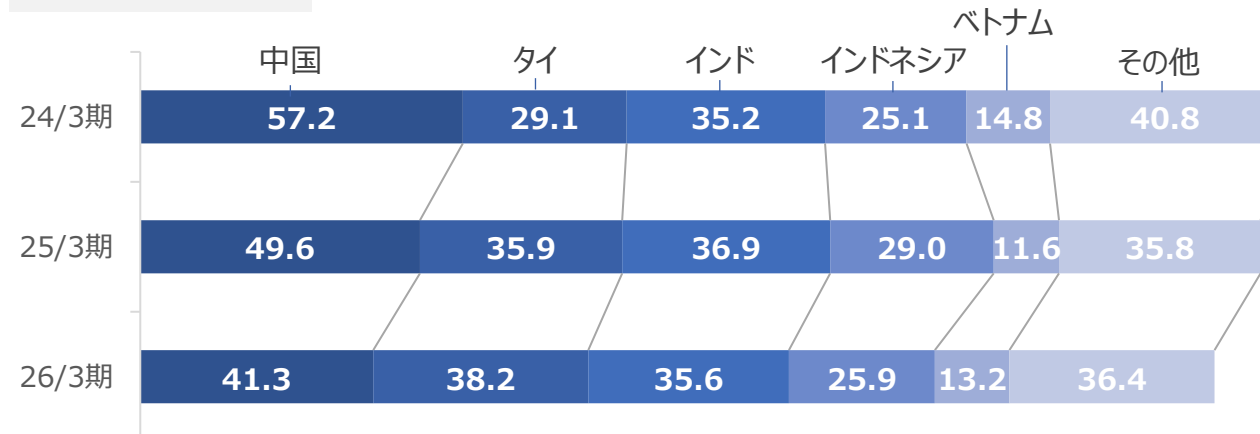
[億円]	2025/3期	2026/3期			
	実績	計画	実績	達成率	前期比
メラミン化粧板	350.9	375.0	352.1	93.9%	+0.4%
ボード・フィルム等	124.7	134.0	120.3	89.8%	△3.5%
セーラー	237.7	257.0	257.9	100.4%	+8.5%
不燃建材	74.1	79.0	79.0	100.0%	+6.5%
住器建材	313.5	349.0	345.4	99.0%	+10.2%
合計	1,101.0	1,194.0	1,155.0	96.7%	+4.9%

【参考】 建装建材セグメント 国内・海外実績

国別売上高

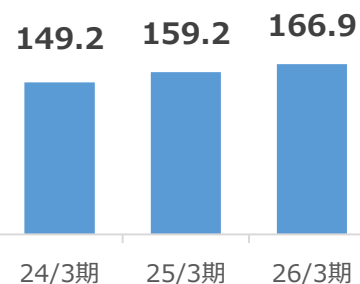


海外国別売上高

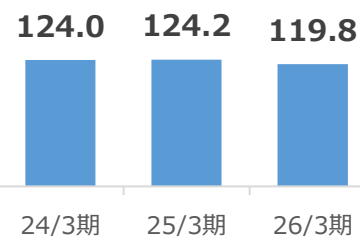


国内 商品群別売上高

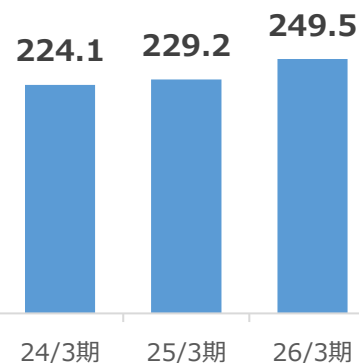
メラミン化粧板



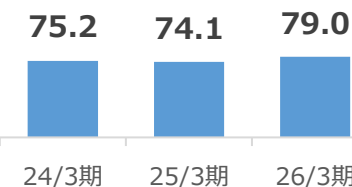
ボード・フィルム等



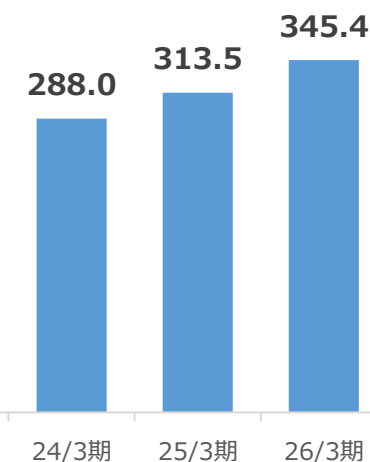
セラール



不燃建材



住器建材



為替レート

2025/3期 1USD = 151.4円

2026/3期 1USD = 150.4円

ナフサ価格

2025/3期 75,500円/kl

2026/3期 67,100円/kl

国内建設市場（前期比）

※当社需要期へタイムラグ調整済み

住宅

非住宅

新築

2024年7月～2025年12月分

△ **6.8 %**

（着工戸数）

△ **7.4 %**

（着工面積）

リフォーム・リニューアル

2025年1月～12月分

+8.7 %

（受注高）

+22.2 %

（受注高）



本資料に掲載されているアイカ工業株式会社の現在の計画、見通し、戦略、確信等のうち、歴史的事実でないものは、将来の業績に関する見通しであり、リスクや不確実な要因を含んでおります。

これらの情報は、現在入手可能な情報からアイカ工業株式会社の経営者の判断に基づいて作成されております。実際の業績は、さまざまな重要な要素により、業績見通しとは大きく異なる結果となりうるため、業績見通しのみにも全面的に依拠することは控えるようお願い致します。

また、本資料は、投資勧誘を目的としたものではありません。投資に関する決定は、利用者ご自身のご判断において行われますようお願い申し上げます。