

本製品のお手入れの注意・お願い

AICA

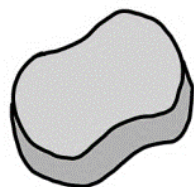
SK-122-009-AI

ラボトリーボウル(アイカオリジナル)防汚仕様をご使用になる際は、本書並びに同梱の取り扱いガイドをよく読みご使用ください。

通常のラボトリーボウル(アイカオリジナル)とのお手入れ方法が異なる点があります。

お手入れの際は下記の方法を順守してお使いください。

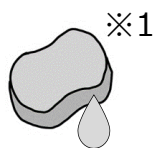
● 日常のお手入れ



スポンジ※1

たっぷりと水を含ませた**研磨粒子付きではない**スポンジを使って、やさしく水洗い清掃をしてください。

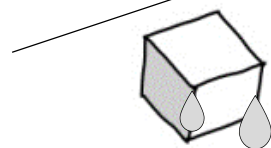
● 石鹼カス等の汚れ、 絵具や墨汁等の着色汚れ



※1



中性洗剤



メラミン
スポンジ※2

汚れが落ちにくい場合※3は**水で薄めた中性洗剤を含ませたスポンジ**或いは**たっぷりの水を含ませたメラミンスポンジ**を撫でるように擦り落としてください。

● メラミンスポンジを用いても除去できない着色汚れ



台所用塩素系漂白剤※4
(スプレー泡タイプ可)

着色した場合はすぐに水で洗い流してください。着色汚れが残る場合、**台所用塩素系漂白剤スプレー泡タイプ**を直接スプレー、2~3時間浸し、脱色してください。脱色後、漂白剤が残らないようたっぷりの水で洗い流してください。

- ※1 研磨粒子付きスポンジは使用しないでください
- ※2 メラミンスポンジで強く擦り続けるとツヤが変わり防汚機能が低下する場合があります
- ※3 汚れは放置すると取り除きにくくなりますので、出来るだけ早く取り除く様にしてください
- ※4 金属部との接触は避けてください

注意：
研磨剤等で表面が削れると防汚機能が低下する場合があります