

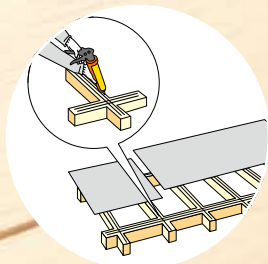
床表面についた接着剤が
簡単に拭き取れる！

爽床 さわゆか

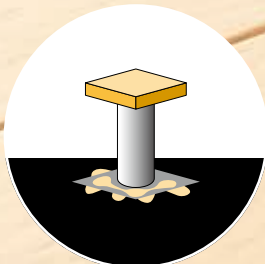
- 塗布時にタレが少ない！
- 発泡しにくい！
- 2WAYマルチパック！

床ネダ用
SE-770


▼こんな場所に最適！



ネダ・フロア



束適用可



床暖房適用可



変成シリコーン樹脂系接着剤

爽床 SE-770

床ネダ用

固まっても
キレイに
取れる！



- 用途
- ネダ、木質フロアの接着
 - 床暖房用木質フロアの接着
 - プラスチック束、鋼製束の接着

標準塗布量 2.2~2.6坪/760ml(1本)



▼2WAYマルチパック



注1:専用ホルダーに装着してご使用ください。

AICA ECO-ECO BOND 爽床 SE-770 床ネダ用

特徴

- 硬化物が弾性に富むため、耐衝撃性に優れるとともに、きしみを防止します。
- ウレタン樹脂系接着剤のような硬化物の発泡がありません。
- ウレタン樹脂系接着剤と比べ、硬化途中や硬化後のはみ出した接着剤を容易に拭き取り、取り除くことが可能です。
- 硬化物が弾性体であるため、リフォームの際に皮すきなどを使用することで、床板の取り外しを容易に行う事ができます。

荷姿

SE-770 … 760ml 2WAYマルチパック×12本
(ジャンボノズル3本、4ツ口ノズル1本、SE-770専用ホルダー1本付)
SE-770N12 … 760ml 2WAYマルチパック×12本(ジャンボノズル12本付)

※別売補材セット ・F-770H10…SE-770専用ホルダー×10本/ケース
・F-400FN12…SE-770・JW-400兼用円錐ノズル×12本/ケース



SE-770
専用ホルダー
※F-770H10は
別売となります。

用途

- ネダ、木質フロアの接着
- 床暖房用木質フロアの接着
- プラスチック束、鋼製束の接着

使用方法 フローリングの接着

(1) 塗布の準備

- 床下張りの合板の材面の汚染や湿潤の状態を点検し、油、水、泥等で汚染されている場合は、乾いた布等で拭きとり塗布面の清掃を行なってください。
- フローリングを貼付る場所にあわせて割り付けをしてください。

(2) 塗布方法

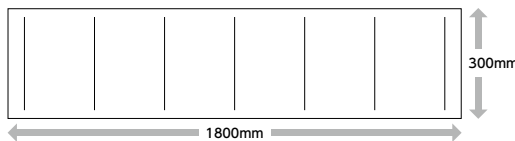
- ノズルの先端を、塗布しようとする材面にほぼ45度の角度に当て、接着剤が1m当たり50g以上の割合で塗布できるように毎秒5cm以下のスピードで手元に引くようにしながら塗布してください。接着剤は図のようにビード状に約300mm間隔にて塗布してください。

一般性状

主成分	変成シリコーン樹脂
外観	白色ペースト状
粘度 (Pa・s/23℃)	120
貼り合せ可能時間	30分/5℃、10分/23℃、5分/40℃

※上記は代表値であり保証値ではありません。

<塗布例>



- 床材が1800mm×300mmの場合、巾方向に300mm間隔で7本塗布（標準塗布量；150g/m²、約2.2~2.6坪/本 施工可能）
- フローリングを張りつけ、釘打ちを行なう。貼り合わせ後、最低一日はフロア上に重量物を置かないようにしてください。

作業上の注意事項

- 接着不良の原因となるため、接着面の水分は十分に乾燥させてください。また、結露が発生するよう多湿環境での施工は避けてください。
- 施工雰囲気は5℃より低い場合は硬化が著しく遅くなりますので、室温を5℃以上に上げてから施工してください。
- 冬季の施工においては、硬化までに時間を有することがありますので、養生時間を十分に取ってください。
- 本製品は空気中の水分により硬化するため、水分の通しにくい非硬質材料同士の接着には適しません。
- 未開封品は直射日光を避け、湿気の少ない冷暗所で保管してください。また、開封後はすみやかに使い切ってください。
- 被着体の種類によっては、接着できない場合（ポリプロピレン、ポリエチレン、フッ素樹脂など）もありますので、予めご相談ください。
- 接着用途以外には使用しないでください。

共通項目

- 本カタログに記載されている製品の使用、取扱い、保管については、必ず製品説明書および安全データシート(SDS)も合せてお読みください。
- 記載内容は当社試験結果によるもので十分信頼し得るものと考えておりますが、ご需要家各位において使用された結果を必ずしも保証したものではありません。また、使用目的、使用条件により結果が相違する場合がありますので、予めご需要家各位でご確認されることを推奨します。

カタログ、サンプル帳、現物サンプルのご請求はホームページにてお受けしております。

<https://www.aica.co.jp/>

Q アイカ工業



● アイカカタログセンター ● 商品のお問い合わせはアイカ問合せセンターまでお願いいたします。
TEL<052>409-1471 ☎<0120>525-100 TEL<052>409-8313

※問合せセンター・カタログセンターを含む全営業店所の営業日は、月～金（除く：土日祝休）です。ホームページからのカタログ・サンプル当日出荷の受付締め時間は14:00です。
※フリーダイヤルは、携帯電話・PHS一部のIP電話等からはご利用になれない場合がございます。

業務用

- 改良のため、予告なく仕様及び価格を変更することがありますのでご了承ください。確認はアイカ問合せセンターまでお願いいたします。
 - 印刷物につき、商品写真と実物とは相違することがあります。
 - 荷受けの際、必ず破損の有無をご確認ください。万一破損している場合は、運送会社の証明をもらい、至急当社へご連絡ください。
 - ©アイカ工業株式会社 本書に収録したものの一部または全部の無断複製・転載を禁じます。
- また、ご使用前に製品に異常がないかも確認してください。（後日に発見された場合は、責を負いかねます。）